



GRAD
CRIKVENICA

**IZVJEŠĆE O PROVEDBI PLANA RAZVOJA GRADA
CRIKVENICE ZA RAZDOBLJE OD 2023. DO 2030.
GODINE ZA 2025. GODINU**

Gradonačelnica

Ivona Matošić Gašparović

Izrađeno: ožujak 2026.

SADRŽAJ

I. UVOD.....	2
II. IZVJEŠĆE O PROVEDBI POSEBNIH CILJEVA.....	4
III. ZAKLJUČNA RAZMATRANJA.....	36

I. UVOD

U skladu sa Zakonom o sustavu strateškog planiranja i upravljanja razvojem Republike Hrvatske („Narodne novine“ br.123/17, 151/22, u daljnjem tekstu: Zakon):

- plan razvoja JLP(R)S je srednjoročni akt strateškog planiranja od značaja za jedinice područne (regionalne) samouprave kojim se definiraju posebni ciljevi za provedbu strateških ciljeva iz dugoročnih akata strateškog planiranja,
- plan razvoja JLP(R)S sadržava posebne ciljeve povezane s proračunom te predstavlja okvir za oblikovanje mjera u provedbenim programima jedinica područne (regionalne) samouprave,
- plan razvoja JLS je srednjoročni akt strateškog planiranja od značaja za jedinice lokalne samouprave kojim se definiraju posebni ciljevi za provedbu ciljeva dugoročnih i srednjoročnih akata strateškog planiranja,
- plan razvoja JLS sadržava posebne ciljeve povezane s proračunom te predstavlja okvir za oblikovanje mjera u provedbenim programima jedinica lokalne samouprave,
- plan razvoja donosi se za plansko razdoblje koje traje od pet do deset godina.

Obveza izrade, način podnošenja i rok za podnošenje godišnjeg izvješća o provedbi plana razvoja propisani su odredbama zakonodavnog okvira sustava strateškog planiranja i upravljanja razvojem kojeg čine Zakon, Uredba o smjernicama za izradu akata strateškog planiranja od nacionalnog značaja i od značaja za jedinice lokalne i područne (regionalne) samouprave („Narodne novine“ br. 37/23) (u daljnjem tekstu: Uredba) te Pravilnik o rokovima i postupcima praćenja i izvještavanja o provedbi akata strateškog planiranja od nacionalnog značaja i od značaja za jedinice lokalne i područne (regionalne) samouprave („Narodne novine“ br. 44/23) (u daljnjem tekstu: Pravilnik) te Uputama za izradu godišnjeg izvješća o provedbi plana razvoja JLP(R)S (UI/GI -PR, inačica 1.0).

Godišnje izvješće o provedbi Plana razvoja Grada Crikvenice 2023. – 2030. je izvješće o napretku i provedbi posebnih ciljeva koje je Grad Crikvenica izrađuje sukladno Uputama Ministarstva regionalnog razvoja i fondova Europske unije i javno ga objavljuje.

U cilju uspješnog i održivog lokalnog razvoja, Grad Crikvenica je pristupio izradi dva dokumenta, srednjoročnog akta strateškog planiranja - Plana razvoja Grada Crikvenice za razdoblje 2021. – 2027. koji je donijet u listopadu 2023. godine te kratkoročnog, operativnog, odnosno provedbenog akta strateškog planiranja - Provedbenog programa Grada Crikvenice za razdoblje 2025. – 2029. Cilj oba dokumenta je osigurati upravnim tijelima Grada, ali i ostalim dionicima, učinkovit i djelotvoran alat za provedbu posebnih ciljeva i prioriteta djelovanja te ostvarenje postavljene vizije razvoja.

Izvješće o provedbi Plana razvoja Grada Crikvenice za razdoblje 2023. do 2030. godine za 2025. godinu

Osim ovih strateških dokumenata, Grad Crikvenica donio je i Strategiju zelene urbane obnove, Strategiju pametnog razvoja Grada Crikvenice 2024. – 2028., Strategiju upravljanja imovinom 2024. – 2030., a od ranije i Strategiju razvoja turizma Crikveničko-vinodolske rivijere 2019. – 2029.

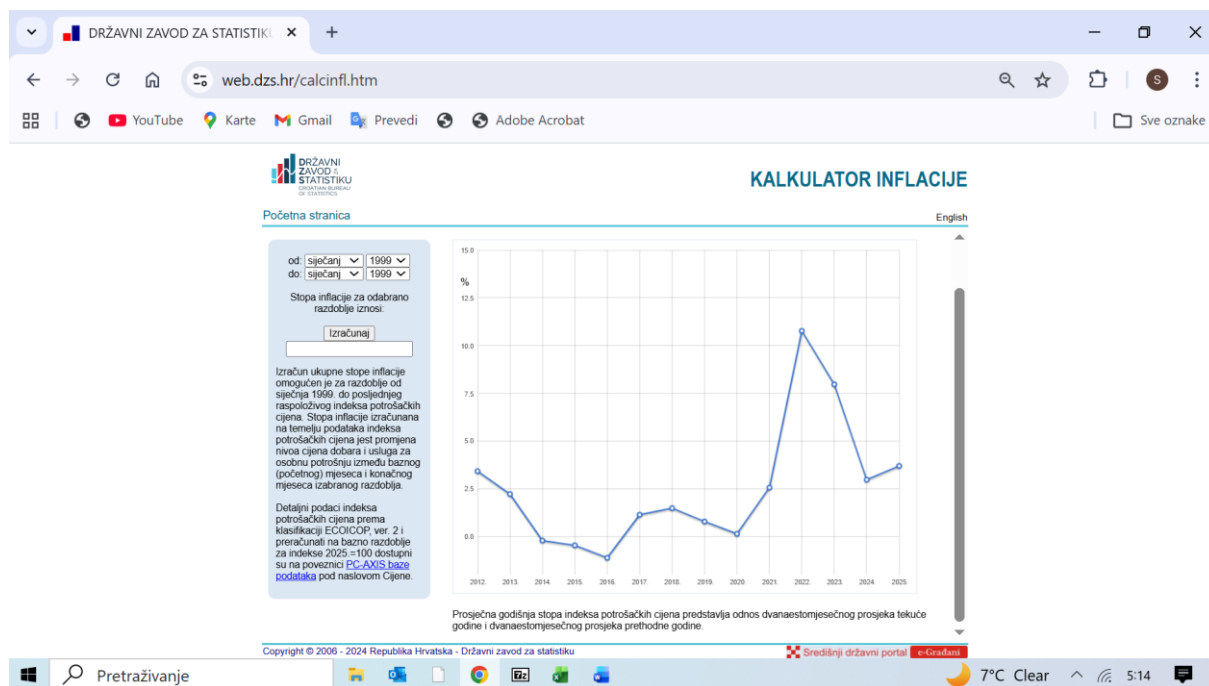
Krajem 2025. donijet je i Plan upravljanja destinacijom i izračun prihvatnog potencijala Crikveničko-vinodolske rivijere za razdoblje 2026. do 2029. godine.

Razdoblje koje obuhvaća ovo izvješće možemo okarakterizirati kao izazovno, nepredvidljivo i puno društvenih, ekonomskih i socijalnih problema i neravnoteža, kako na globalnom tako i na lokalnom nivou. Geopolitičke nestabilnosti, odnosno rat u Ukrajini uzrokovao je brojne poremećaje na tržištu koji se, prije svega, odnose na nedostatak sirovina, inflaciju te rast cijena energenata, a takva situacija odrazila se na poslovanje u Hrvatskoj te posljedično i na ostvarivanje planova i ciljeva jedinica lokalne samouprave.

Negativna demografska kretanja uzrokuju probleme i na tržištu rada gdje se sve teže pronalaze stručni i motivirani službenici i namještenici, ali i dobavljači potrebnih proizvoda i usluga, što dovodi do rasta cijena, odnosno do inflacije koja je u prosincu 2025. godini iznosila 3,3 %, dok je godišnja stopa inflacije u 2025. godini iznosila 3,7 %. U 2026. očekuje se usporavanje inflacije na oko 2,8 % te u 2027. na 2,3 %.

Ukupna inflacija u Hrvatskoj mjerena harmoniziranim indeksom potrošačkih cijena (**HIPC**) prema prvoj se procjeni u prosincu 2025. usporila na 3,8% s 4,3% u studenome ponajviše kao rezultat usporavanja inflacije cijena hrane i energije, a u znatno manjoj mjeri i zbog smanjenja inflacije cijena usluga. Pritom se temeljna inflacija (koja isključuje cijene energije i hrane) u prosincu blago usporila na 4,0%, s 4,1% koliko je iznosila u studenom. Inflacija mjerena nacionalnim indeksom potrošačkih cijena (**IPC**), koji odražava strukturu potrošnje hrvatskih građana, u prosincu se također usporila, na 3,3%, s 3,8% u studenom. Ukupna inflacija (HIPC) na razini cijelog europodručja se u prosincu 2025. blago usporila na 2,0%, s 2,1% u studenom, pa se razlika između inflacije u Hrvatskoj i prosjeka europodručja u prosincu smanjila na 1,8 postotnih bodova, s 2,2 postotna boda u studenom. Na usporavanje ukupne inflacije u europodručju djelovalo je smanjenje godišnje stope promjene cijena energije, usluga te industrijskih proizvoda, dok se inflacija cijena hrane ubrzala. Tako se i temeljna inflacija u europodručju u prosincu usporila na 2,3% s 2,4% u studenom.

Izvešće o provedbi Plana razvoja Grada Crikvenice za razdoblje 2023. do 2030. godine za 2025. godinu



Grad Crikvenica nalazi se u VII. skupini jedinica lokalne samouprave koje se prema vrijednosti indeksa nalaze u drugoj četvrtini iznadprosječno rangiranih jedinica lokalne samouprave, što je smješta na 88. mjesto po razvijenosti u Republici Hrvatskoj s indeksom razvijenosti 106,100 što predstavlja pad u odnosu na indeks iz razdoblja 2014. – 2016. kada je indeks bio 109,21.

Indeks razvijenosti je kompozitni pokazatelj koji se računa kao prilagođeni prosjek standardiziranih vrijednosti društveno-gospodarskih pokazatelja radi mjerenja stupnja razvijenosti JLP(R)S-a u određenom razdoblju.

Indeks razvijenosti odražava kvalitetu i standard života te uspješnost upravljanja. Gradovi i općine pri vrhu indeksa oni su koji se najbrže razvijaju, privlače investitore i stanovnike.

Turizam predstavlja važan faktor gospodarskog i društvenog razvoja određenog područja s važnim aplikativnim učincima na sve ostale gospodarske sektore. Grad Crikvenica je u prvoj kategoriji Turističkog indeksa razvijenosti s koeficijentom 35,25. Zahvaljujući svom povoljnom položaju i bogatoj kulturnoj i prirodnoj baštini u stalnome je procesu rasta i razvitka. Turistički sektor Grada Crikvenice određen je iznimno snažnom turističkom ponudom.

Međutim, turistički sektor dovodi do izazova u pogledu održivosti i kvalitete života domicilnog stanovništva jer uzrokuje veliki pritisak na infrastrukturu i ostale sadržaje u gradu u ljetnim mjesecima.

Odgovor bi trebalo naći u Planu upravljanja destinacijom i izračunu prihvatnog potencijala Crikveničko-vinodolske rivijere za razdoblje 2026. do 2029. godine, a koji sadržava pokazatelje održivosti destinacije.

Vizija turizma Crikveničko – vinodolske rivijere za slijedeće četiri godine je

Crikveničko-vinodolska rivijera: Dinamična rivijera raznolikih sadržaja po mjeri turista i lokalnog stanovništva

Vizija je komaptibilna sa vizijom iz Plana razvoja:

Grad Crikvenica je grad održivog gospodarstva i poticajnog životnog okruženja.

II. IZVJEŠĆE O PROVEDBI POSEBNIH CILJEVA

Godišnje izvješće o provedbi Plana razvoja Grada Crikvenice prikazuje osnovni skup aktivnosti koje se provode za njegovu punu i učinkovitu implementaciju. Iz godišnjeg izvještaja za 2025. godinu vidi se da je većina planiranih projekata i radova izvršena.

Ciljevi i prioriteti definirani Planom razvoja Grada Crikvenice su:

Strateški prioriteti:

1. Održivi razvoj i jačanje konkurentnosti lokalnog gospodarstva
2. Pozitivni demografski trendovi i visoka kvaliteta života u Gradu
3. Energetski učinkovito i efikasno upravljanje javnom infrastrukturuom.

Iz strateških prioriteta proizašli su sljedeći posebni ciljevi:

1. Širenje gospodarske strukture
2. Povećanje kvalitete turističke ponude i smanjenje sezonalnosti
3. Razvoj atraktivnog poslovnog okruženja
4. Pametan i održiv pristup upravljanju prostorom i prirodnim resursima
5. Osiguranje visoke razine zaposlenosti domicilnog stanovništva
6. Unaprjeđenje svih dimenzija kvalitete života stanovništva
7. Osiguranje uvjeta za rad i život mladih i njihovih obitelji
8. Kvalitetna, dostupna i održiva javna i komunalna infrastruktura
9. Poticanje zelene i energetske tranzicije.

Pregled strateških prioriteta, posebnih ciljeva i mjera dan je u tablici br. 1.

Tablica br. 1. Strateški prioriteti, posebni ciljevi i mjere *Plana razvoja*

STRATEŠKI PRIORITETI	POSEBNI CILJEVI	MJERE
Strateški prioritet 1.: <i>Održivi razvoj i jačanje konkurentnosti lokalnog gospodarstva</i>	1.1. Širenje gospodarske strukture	1.1.1. <i>Razvoj gospodarstva i poduzetničke infrastrukture</i> 1.1.2. <i>Poticanje proizvodnog obrtništva</i> 1.1.3. <i>Podrška jačanju konkurentnosti mikro, malog i srednjeg poduzetništva</i> 1.1.4. <i>Unaprjeđenje poduzetničkih vještina te spremnosti za poduzetništvo i samozapošljavanje mladih</i>
	1.2. Povećanje kvalitete turističke ponude i smanjenje sezonalnosti	1.2.1. <i>Podrška razvoju održivog turizma visoke dodatne vrijednosti</i> 1.2.2. <i>Poticanje industrije zdravlja i srebrne</i>

STRATEŠKI PRIORITETI	POSEBNI CILJEVI	MJERE
		<p>ekonomije (silver-age ekonomije)</p> <p>1.2.3. Razvoj turističke infrastrukture</p> <p>1.2.4. Diversifikacija turističke ponude razvojem specifičnih oblika turizma: zdravstveni, sportski, nautički, gastro, kulturni</p>
	1.3. Razvoj atraktivnog poslovnog okruženja	<p>1.3.1. Promocija gospodarstva te privlačenje investicija</p> <p>1.3.2. Poticajna porezna politika</p> <p>1.3.3. Osposobljavanje javne uprave za upravljanje lokalnim razvojem</p>
	1.4. Pametan i održiv pristup upravljanja prostorom i prirodnim resursima	<p>1.4.1. Održivo korištenje prirodnih resursa s ciljem ublažavanja klimatskih promjena</p> <p>1.4.2. Održivo i učinkovito upravljanje prostorom i poticanje razvoja zelene infrastrukture</p>
Strateški prioritet 2.: <i>Pozitivni demografski trendovi i visoka kvaliteta života u gradu</i>	2.1. Osiguranje visoke razine zaposlenosti domicilnog stanovništva	<p>2.1.1. Poticanje projekata visoke zapošljivosti</p> <p>2.1.2. Podrška provedbi programa usavršavanja i cjeloživotnog učenja</p>
	2.2. Unaprjeđenje svih dimenzija kvalitete života stanovništva	<p>2.2.1. Poticanje i provedba projekata s ciljem poticanja zdravih životnih navika</p> <p>2.2.2. Podrška unaprjeđenju kapaciteta civilnog društva i provedbi programa od javnog interesa</p> <p>2.2.3. Ulaganja u infrastrukturu za provedbu sportskih, kulturnih, umjetničkih i drugih društvenih sadržaja</p> <p>2.2.4. Podrška razvoju sustava civilne zaštite</p> <p>2.2.5. Poboljšanje kvalitete života osoba starije životne dobi</p> <p>2.2.6. Digitalizacija i unaprjeđenje pristupa informacijama u administrativnom postupanju između građana i uprave (e-Usluge)</p>
	2.3. Osiguranje uvjeta za rad i život mladih i njihovih obitelji	<p>2.3.1. Dostupnost stanovanja i atraktivnih poslova</p> <p>2.3.2. Podrška organizaciji i provedbi različitih sadržaja za mlade</p> <p>2.3.3. Unaprjeđenje uvjeta i organizacije rada predškolskih i školskih ustanova</p> <p>2.3.4. Unaprjeđenje infrastrukture, sadržaja i programa za igru, rekreaciju i sport za kvalitetno odrastanje i obiteljski život</p> <p>2.3.5. Jednostavnije uključivanje žena i mladih na tržište rada</p>
Strateški prioritet 3.: <i>Energetski učinkovito i efikasno upravljanje javnom infrastrukturom</i>	3.1. Kvalitetna, dostupna i održiva javna i komunalna infrastruktura	<p>3.1.1. Razvoj i unaprjeđenje komunalne infrastrukture</p> <p>3.1.2. Razvoj i unaprjeđenje sustava vodoopskrbe, odvodnje i zaštite voda</p> <p>3.1.3. Izgradnja i ulaganje u infrastrukturu za učinkovito gospodarenje otpadom</p> <p>3.1.4. Ulaganje u prometnu infrastrukturu</p>

STRATEŠKI PRIORITETI	POSEBNI CILJEVI	MJERE
		3.1.5. Učinkovito upravljanje i unaprjeđenje vizure obale i obalnog pojasa 3.1.6. Digitalizacija upravljanja javnom infrastrukturom i uvođenje pametnih sustava (Smart City)
	3.2. Poticanje zelene i energetske tranzicije	3.2.1. Povećanje energetske učinkovitosti i korištenja obnovljivih izvora energije 3.2.2. Razvoj sustava pametnog, zelenog integriranog prometa 3.2.3. Ulaganja u prilagodbu klimatskim promjenama

Element strateškog okvira koji predstavlja osnovu praćenja za planove razvoja jedinica lokalne samouprave je poseban cilj za koji se praćenje provedbe vrši temeljem relevantnih pokazatelja uspješnosti provedbe posebnih ciljeva.

Pokazatelji ishoda su kvantitativni i kvalitativni mjerljivi podaci koji omogućuju praćenje, izvješćivanje i vrednovanje uspješnosti u postizanju utvrđenog posebnog cilja. U nastavku su prezentirani pokazatelji ishoda posebnih ciljeva s polaznim i ciljanim vrijednostima i izvorima podataka za praćenje. Učestalost praćenja je za najveći broj pokazatelja na godišnjoj razini.

Podaci za izvješće o provedbi posebnih ciljeva Plana razvoja preuzeti su iz javno objavljenih statističkih publikacija i baza podataka, izvješća o izvršenju proračuna, izvješća ustanova i trgovačkih društava.

S obzirom na to da u trenutku izrade dokumenta nije bilo službeno objavljenih podataka o izvršenju proračuna za prethodnu godinu, u obzir su uzete informacije prikupljene od Upravnog odjela za financije, turizam i gospodarstvo.

Tablica br. 2. Pokazatelji ishoda posebnih ciljeva *Plana razvoja*

POSEBNI CILJEVI	POKAZATELJI ISHODA	POLAZNA VRIJEDNOST			CILJANA VRIJEDNOST		OČEKIVANI TREND	UČESTALOST PRAĆENJA	IZVOR
		Jedinica	vrijednost	godina	vrijednost	godina			
1.1. Širenje gospodarske strukture	Broj poduzetnika	broj	926	2021	povećanje za 2 % (945)	2030	0,25 % godišnje	godišnje	HZZ, DZS
	Vrijednost potpora za razvoj malog gospodarstva	EUR	130.070,00	2021	30%	2030	3 % godišnje	godišnje	Upravni odjel za financije, turizam i gospodarstvo
1.2. Povećanje kvalitete turističke ponude i smanjenje sezonalnosti	Broj turističkih dolazaka	broj	258.548	2021	5%	2030	0,3 godišnje	godišnje	TZG Crikvenice
	Prosječni boravak turista u danima	broj	6	2021	2%	2030	0,25 godišnje	godišnje	TZG Crikvenice
1.3. Razvoj atraktivnog poslovnog okruženja	Broj poticajnih poreznih mjera	broj	1	2021	3	2030	1 mjera u prve 3 godine	godišnje	Upravni odjel za financije, turizam i gospodarstvo
1.4. Pаметan i održiv pristup upravljanja prostorom i prirodnim resursima	Uložena proračunska sredstva u upravljanje prostorom	EUR	125.431	2021	10%	2030	1-2 % godišnje	godišnje	Upravni odjel za investicije, prostorno uređenje i imovinu

Izješće o provedbi Plana razvoja Grada Crikvenice za razdoblje 2023. do 2030. godine za 2025. godinu

2.1. Osiguranje visoke razine zaposlenosti domicilnog stanovništva	Broj zaposlenih	broj	2286	2021	0,05	2030	0,5 -1 % godišnje	godišnje	HZZ, DZS
	Broj zaposlenih na 1000 stanovnika	broj	229	2021	0,05	2030	0,5 -1 % godišnje	godišnje	HZZ, DZS
2.2. Unapređenje svih dimenzija kvalitete života stanovništva	Objekti za poboljšanje uvjeta života starijih osoba	broj	0	2021	2	2030	2 do 20230	godišnje	Upravni odjel za lokalnu samoupravu i društvene djelatnosti
	Broj vatrogasnih domova	broj	1	2021	100%	2030	1 dom do 2030	sedmogodišnje	Upravni odjel za investicije, prostorno uređenje i imovinu
2.3. Osiguranje uvjeta za rad i život mladih i njihovih obitelji	Vrtički kapaciteti (broj djece u vrtičkoj skrbi)	broj	316	2021	25%	2030	25 % u prve 3 godine	godišnje	Dječji vrtić "Radost"
	Ulaganje u škole za cjelodnevno obrazovanje	broj škola	0	2021	5	2030	5 škola do 2030	godišnje	Upravni odjel za lokalnu samoupravu i društvene djelatnosti
3.1. Kvalitetna, dostupna i održiva javna i komunalna infrastruktura	Sakupljena količina odvojenog komunalnog otpada u sklopu javne usluge	t	974,24	2021	25%	2030	2-3 % godišnje	godišnje	Eko-Murvica d.o.o.
	Smanjene ostvarenih gubitaka u vodovodnoj mreži	postotak	0,42	2021	0,2	2030	2- 3 % godišnje	godišnje	VIO Žrnovnica Crikvenica Vinodol d.o.o.
	Ulaganje u izgradnju i održavanje prometnica	EUR	466.348	2021	25%	2030	2-5 % godišnje	godišnje	Upravni odjel za komunalni sustav i zaštitu okoliša
3.2. Poticanje zelene i energetske tranzicije	Uložena proračunska sredstva u poticanje zelene i energetske tranzicije	EUR	1.718.254	2021	20%	2030	1-3 % godišnje	godišnje	Upravni odjel za investicije, prostorno uređenje i imovinu

Prioritet 1. Održivi razvoj i jačanje konkurentnosti lokalnog gospodarstva

Razvoj atraktivnog poslovnog okruženja u funkciji je strateškog prioriteta 1.: *Održivi razvoj i jačanje konkurentnosti lokalnog gospodarstva*. Predstavlja podržavajuću polugu održivog razvoja i konkurentnosti Grada jer omogućuje rast, zapošljavanje i ulaganja. Stvaranje atraktivnog poslovnog i poduzetničkog okruženja za diverzificirano gospodarstvo odnosi se na postojeće poduzetništvo, na stvaranje novih subjekata i na privlačenje na poslovanje u Gradu Crikvenici. Privlačenje novih investicija pomoću promocije i poticajnih mjera javnih politika osnova je rasta, a za upravljanje lokalnim razvojem nužna je efikasna i učinkovita javna uprava. Za gospodarske subjekte važno je jačati upravljačke kapacitete za ostvarivanje boljeg pristupa izvorima financiranja, a uloga javne uprave u tom procesu je ključna.

Posebni cilj 1.1. Širenje gospodarske strukture

Mikro, malim i srednjim poduzetništvom jača se pokretačka snaga, fleksibilnost i otpornost gospodarstva s obzirom na njihovu prevladavajuću zastupljenost u poduzetničkoj strukturi. Jačanjem konkurentnosti mikro, malih i srednjih poduzetnika omogućuje se rast svih ključnih gospodarskih pokazatelja kao poželjnih kvantitativnih razvojnih ishoda.

Poticanjem projekata visoke zapošljivosti razvojne aktivnosti se fokusiraju na omogućavanje ostvarivanja egzistencije na lokalnom području čime se pozitivno utječe na demografske trendove, sprječava depopulacija i gradi stabilna lokalna zajednica kao jamac realizacije pozitivnih gospodarskih impulsa.

Mjere za provedbu ovoga posebnog cilja i dostizanje željenih vrijednosti i kvalitativnih odrednica pokazatelja ishoda su:

- *Razvoj gospodarstva i poduzetničke infrastrukture*
- *Poticanje proizvodnog obrtništva*
- *Podrška jačanju konkurentnosti mikro, malog i srednjeg poduzetništva*

Izvrješće o provedbi Plana razvoja Grada Crikvenice za razdoblje 2023. do 2030. godine za 2025. godinu

- *Unaprjeđenje poduzetničkih vještina te spremnosti za poduzetništvo i samozapošljavanje mladih.*

Tablica br. 3. Pokazatelji ishoda Posebnog cilja 1.1.

POSEBNI CILJEVI	POKAZATELJI ISHODA	POLAZNA VRIJEDNOST			CILJANA VRIJEDNOST	
		Jedinica	vrijednost	godina	vrijednost	ostvarena vrijednost 2025.
1.1. Širenje gospodarske strukture	Broj poduzetnika	broj	926	2021	povećanje za 2 % (945)	1.779 (92 %)
	Vrijednost potpora za razvoj malog gospodarstva	EUR	130.070,00	2021	30%	255.665 (96,6 %)

Izvor podataka: Proračun Grada Crikvenice i www.fininfo.hr

Ciljane vrijednosti planirane do 2030. godine višestruko su premašene već 2024. godine, a nastavak rasta je znatan i u 2025. godini što ukazuje na oprezno planiranje u Planu razvoja i brži razvoj gospodarstva od očekivanog. Broj poduzetnika u 2025. godini u odnosu na 2021. godinu porastao je za čak 92 %, a nešto veći rast iskazan je i u vrijednosti potpora za razvoj malog gospodarstva.

U odnosu na 2024. godinu broj poduzetnika porastao je za 56 %, a vrijednost potpora za 19 %.

Najveći udio poduzetnika je u mjestu Crikvenica (65 %).

Tablica br. 4. Broj poduzetnika po mjestima

MJESTO	UKUPNO	UDIO
CRIKVENICA	1163	65,37
SELCE	285	16,02
DRAMALJ	197	11,07
JADRANOVO	134	7,53
UKUPNO	1779	100

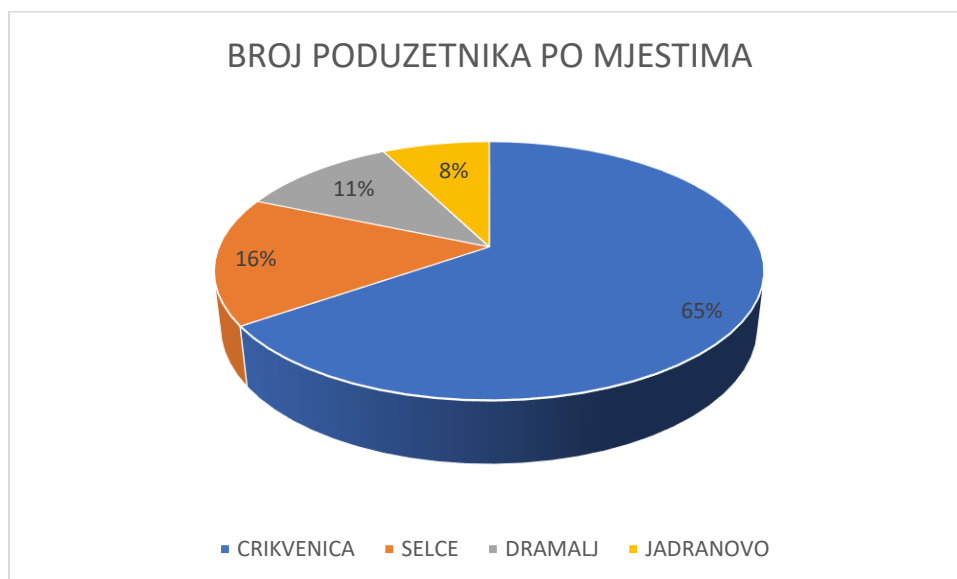
Tablica br. 5. Broj aktivnih i neblokiranih poduzeća po mjestima

MJESTO	PODUZEĆA	NEBLOKIRANI
CRIKVENICA	775	650
SELCE	191	160
DRAMALJ	132	118
JADRANOVO	91	82
UKUPNO	1189	1010

Izvor podataka: www.fininfo.hr

Izvešće o provedbi Plana razvoja Grada Crikvenice za razdoblje 2023. do 2030. godine za 2025. godinu

Grafikon br. 1. Broj poduzetnika po mjestima



Grad je i u 2025. godini donio Program razvoja poduzetništva i mjere za provedbu Programa i sredstva osigurana u proračunu.

Potpore poduzetnicima kontinuirano rastu, a najveći rast iskazan je u 2025. godini.

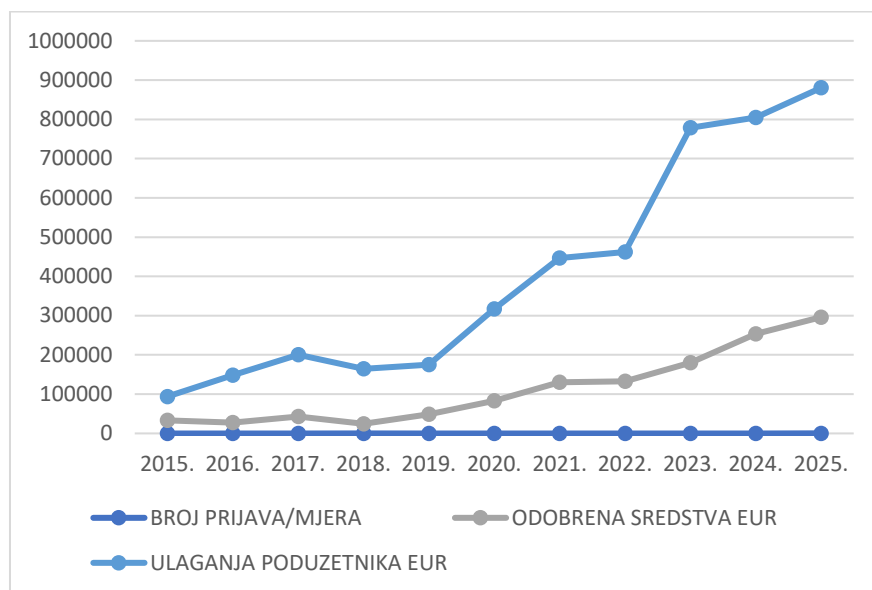
Tablica br. 6. Program potpora poduzetnicima od 2015. do 2025.

GODINA	BROJ PRIJAVA	ODOBRENA SREDSTVA EUR	ULAGANJA PODUZETNIKA EUR
2015.	32	33.181	93.953
2016.	33	27.201	148.486
2017.	32	43.072	200.098
2018.	19	24.547	164.738
2019.	44	48.827	174.951
2020.	61	83.173	317.075
2021.	95	130.070	446.806
2022.	109	132.583	461.812
2023.	132	179.951	778.698
2024.	141	253.362	804.605
2025.	181	296.113	880.237
UKUPNO	879	1.252.077,96	4.471.458,91

Izvor podataka: Proračun Grada Crikvenice

Izvešće o provedbi Plana razvoja Grada Crikvenice za razdoblje 2023. do 2030. godine za 2025. godinu

Grafikon. br.2. Dodjeljene potpore i ulaganja poduzetnika 2015.-2025.



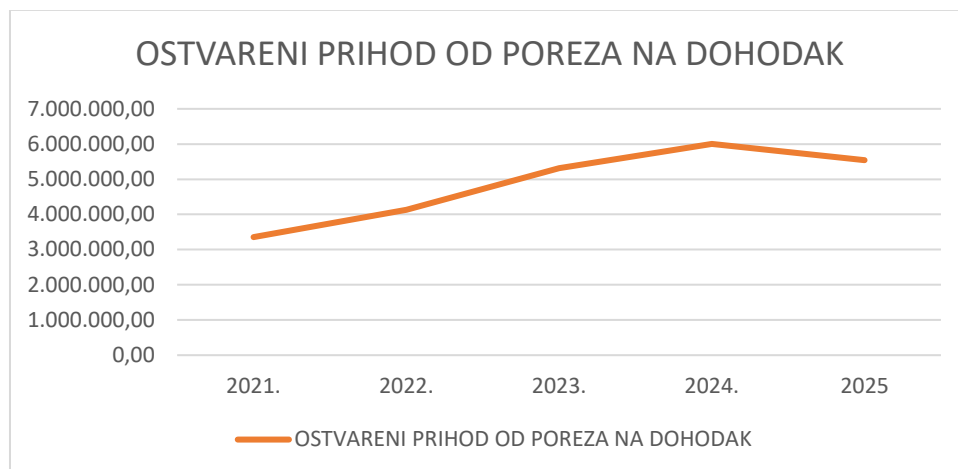
Na rast poduzetničke aktivnosti ukazuje i porast prihoda od poreza na dohodak koji od 2021. do 2024. godine rastao prosječno 21,2 %, a u 2025. godini prihod je ostvaren u 7,7 % manjem iznosu ili na razini 2023. godine kada se obračunavao i prirez porezu na dohodak. Uzrok smanjenja prihoda najvjerojatnije leži u velikom udjelu niskih dohodaka u trgovini i ugostiteljstvu, ali manje broju zaposlenih obuhvaćenih „poreznim škarama“.

Tablica br. 7. Prihod od poreza na dohodak od 2021. do 2025.

GODINA	OSTVARENI PRIHOD OD POREZA NA DOHODAK	GODIŠNJI INDEKS RASTA
2021.	3.355.331,00	
2022.	4.132.095,00	123,2
2023.	5.315.918,00	128,6
2024.	6.002.695,00	112,9
2025.	5.543.202,00	92,3

Izvor podataka: Proračun Grada Crikvenice

Grafikon br. 3. Prihod od poreza na dohodak od 2021. do 2025.



Posebni cilj 1.2. *Povećanje kvalitete turističke ponude i smještaja*

Održivi turizam je onaj koji optimalno koristi okolišne resurse koji su ključni element turističkog razvoja, koji poštuje društveno-kulturnu autentičnost destinacije, čuva njezino izgrađeno kulturno nasljeđe i tradicijske vrijednosti te doprinosi održivosti gospodarskih aktivnosti na način ostvarivanja koristi svim dionicima uz pravičnu raspodjelu. Održivost turizma znači i društvenu odgovornost i pristupačnost svima, a dodana vrijednost se postiže diverzifikacijom.

Mjere za provedbu ovoga posebnog cilja i dostizanje željenih vrijednosti i kvalitativnih odrednica pokazatelja ishoda su:

- *Podrška razvoju održivog turizma visoke dodatne vrijednosti*
- *Poticanje industrije zdravlja i srebrne ekonomije (silver-age ekonomije)*
- *Razvoj turističke infrastrukture*
- *Diversifikacija turističke ponude razvojem specifičnih oblika turizma: zdravstveni, sportski, nautički, gastro, kulturni*

Tablica br. 8. Pokazatelji ishoda Posebnog cilja 1.2.

POSEBNI CILJEVI	POKAZATELJI ISHODA	POLAZNA VRIJEDNOST			CILJANA VRIJEDNOST	
		Jedinica	vrijednost	godina	vrijednost	ostvarena vrijednost 2025.
1.2. Povećanje kvalitete turističke ponude i smanjenje sezonalnosti	Broj turističkih dolazaka	broj	258.548	2021	5%	380.768
	Prosječni boravak turista u danima	broj	6	2021	2%	5

Izvor podataka: TZG Crikvenice

Broj turističkih dolazaka i prosječni boravak turista u danima porastao je 47,3 % u odnosu na referentnu 2019. godinu s obzirom na to da se podaci za 2020. i 2021. godinu odnose na godine pogođene Covidom te stoga nisu relevantne za usporedbu.

Izvrješće o provedbi Plana razvoja Grada Crikvenice za razdoblje 2023. do 2030. godine za 2025. godinu

U odnosu na 2024. godinu broj dolazaka je nešto veći, ali se prosječni broj dana boravka smanjio na 5 dana u odnosu na 2024. i 2019. godinu kada je bio 6 dana.

Prema podacima Turističke zajednice Grada Crikvenice, prosječni broj boravka turista u hotelima je 4 dana, a u privatnom smještaju 6 dana, u kampovima 4 dana, a u nekomercijalnom smještaju čak 26 dana, što ukazuje na nepovoljnu strukturu smještajnih kapaciteta.

Na provođenju ovog Posebnog cilja trebalo bi značajnije poraditi, čemu bi doprinos trebao dati i Zakon o turizmu (NN 156/2023) koji podržava razvoj turizma u smjeru održivosti, a koji obvezuje turističku zajednicu na donošenje Plana upravljanja destinacijom, kao i Strategija razvoja turizma Crikveničko-vinodolske rivijere od 2019. do 2029. s Akcijskim planom. (<https://www.crikvenica.hr/strateski-dokumenti-i-publikacije/>).

Plan upravljanaj destinacijom usvojen je na na gradskom vijeću kao i i izračun prihvatnog potencijala Crikveničko-vinodolske rivijere za razdoblje 2026. do 2029. godine. čijom provedbom možemo utjecati na razvoj destinacije u smjeru održivosti.

Tablica br. 9. Broj turističkih dolazaka

godina	broj dolazaka
2019	367.928
2020	166.487
2021	258.458
2022	363.260
2023	374.844
2024	373.972
2025	380.768

Izvor podataka : TZG Crikvenice

Grafikon br. 4. Turistički dolasci 2019. – 2025.



Posebni cilj 1.3. Razvoj atraktivnog poslovnog okruženja

Razvoj atraktivnog poslovnog okruženja u funkciji je strateškog prioriteta 1.: *Održivi razvoj i jačanje konkurentnosti lokalnog gospodarstva*. Predstavlja podržavajuću polugu održivog razvoja i konkurentnosti grada jer omogućuje rast, zapošljavanje i ulaganja. Stvaranje atraktivnog poslovnog i poduzetničkog okruženja za diversificirano gospodarstvo odnosi se na postojeće poduzetništvo, na stvaranje novih subjekata i na privlačenje poduzetnika u Grad Crikvenicu. Privlačenje novih investicija pomoću promocije i poticajnih mjera javnih politika je osnova rasta, a za upravljanje lokalnim razvojem nužna je efikasna i učinkovita javna uprava. Za gospodarske subjekte je važno jačati upravljačke kapacitete za ostvarivanje boljeg pristupa izvorima financiranja, a uloga javne uprave u tom procesu je ključna.

Mjere za provedbu ovoga posebnog cilja i dostizanje željenih vrijednosti i kvalitativnih odrednica pokazatelja ishoda su:

- *Promocija gospodarstva te privlačenje investicija*
- *Poticajna porezna politika*
- *Osposobljavanje javne uprave za upravljanje lokalnim razvojem.*

Tablica br. 10. Pokazatelji ishoda Posebnog cilja 1.3.

POSEBNI CILJEVI	POKAZATELJI ISHODA	POLAZNA VRIJEDNOST			CILJANA VRIJEDNOST	
		Jedinica	vrijednost	godina	vrijednost	ostvarena vrijednost 2025.
1.3. Razvoj atraktivnog poslovnog okruženja	Broj poticajnih poreznih mjera	broj	1	2021	3	0

Privlačenje investicija ostvaruje se aktivnostima infrastrukturne, institucionalne i financijske podrške s ciljem jačanja gospodarskih kapaciteta, zaposlenosti i ostalih pokazatelja gospodarskog rasta. *Greenfield* i *brownfield* investicijama osigurava se gospodarski rast, a za njihovo privlačenje nužne su koordinirane i učinkovite promotivne aktivnosti.

Grad Crikvenica nositelj je i BFC certifikata, odnosno grad je povoljnog poslovnog okruženja.

U razdoblju od 2021. do 2025. godine nije bilo novih poticajnih poreznih mjera za poslovno poduzetničko okruženje. Programom i mjerama za poticanje poduzetništva kontinuirano se potiče cjelogodišnje poslovanje, poslovanje poduzetnika početnika, očuvanje deficitarnih zanimanja, ženskog poduzetništva itd. za što Grad Crikvenica svake godine poduzetnicima dodjeljuje značajne potpore (tablica br. 11.) što povećava konkurentnost i uspješnost poslovanja poduzetnika.

Izvešće o provedbi Plana razvoja Grada Crikvenice za razdoblje 2023. do 2030. godine za 2025. godinu

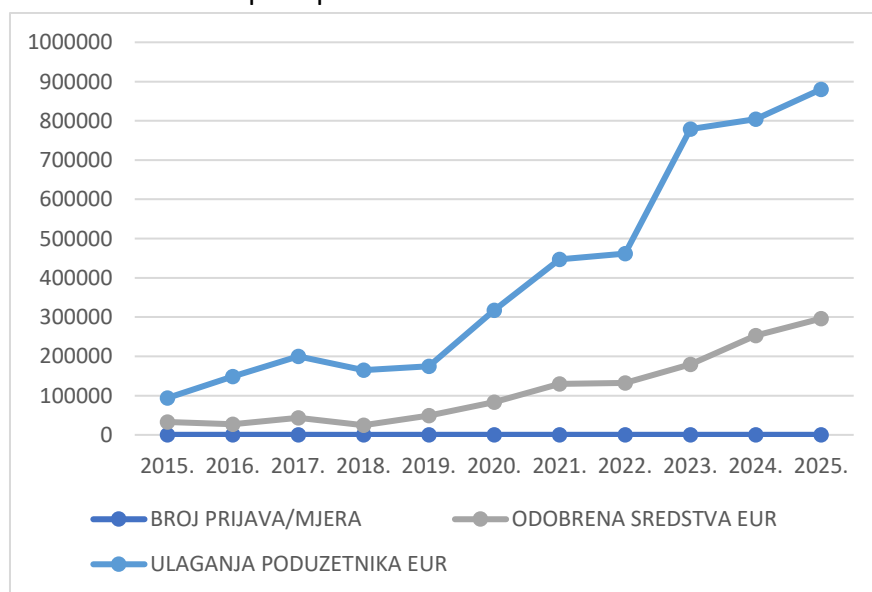
Broj prijava na Javni poziv za dodjelu bespovratnih potpora iz Programa mjera poticanja razvoja poduzetništva na području Grada Crikvenice svake se godine povećava. Sve veći interes poduzetnika potvrđuje učinkovitost mjera u razvoju poslovanja tvrtki i obrta te očuvanju i povećavanju radnih mjesta na području grada Crikvenice. Na iznos dodjeljenih gradskih sredstava, poduzetnici su uložili još 57,1 % vlastitih sredstava

Tablica br. 11. Potpore poduzetnicima 2015. – 2025.

GODINA	BROJ PRIJAVITELJA	ODOBRENA SREDSTVA	ULAGANJA PODUZETNIKA
2015.	32	33.181	93.953
2016.	33	27.201	148.486
2017.	32	43.072	200.098
2018.	19	24.547	164.738
2019.	44	48.827	174.951
2020.	61	83.173	317.075
2021.	95	130.070	446.806
2022.	109	132.583	461.812
2023.	132	179.951	778.698
2024.	141	253.362	804.605
2025.	181	296.113	880.237
UKUPNO	879	1.252.078	4.471.459

Izvor podataka: Proračun Grada Crikvenice

Grafikon br. 5. Potpore poduzetnicima 2015.-2025.



Posebni cilj 1.4. Pametan i održiv pristup upravljanja prostorom i prirodnim resursima

Pametan i održiv pristup upravljanja prostorom i prirodnim resursima u funkciji je strateškog prioriteta 1.: *Održivi razvoj i jačanje konkurentnosti lokalnog gospodarstva*. Prilagodba klimatskim promjenama i zelena infrastruktura sadržajne su odrednice pametnog gospodarenja kao globalne agende inkorporirane kroz sve razine planiranja, od nadnacionalnih do lokalnih. Upravljanje prostorom i prirodnim resursima treba ojačati otpornost poslovnih subjekata i drugih dionika na očekivane klimatske promjene na okolišno prihvatljiv i održiv način. Trendovi zelene tranzicije definirani u okviru Europskog zelenog plana podrazumijevaju klimatske i druge politike usmjerene ka razvoju obnovljivih izvora energije i ekološki prihvatljivom korištenju prirodnih resursa. Pametnim i održivim upravljanjem prostorom i prirodnim resursima osigurava se otpornost na negativne posljedice klimatskih promjena i prilagodba kroz koju se resursi mogu i dalje koristiti na ekonomski prihvatljiv i održiv način. Time se doprinosi i ispunjenju globalnih zahtjeva očuvanja prirodnih resursa.

Mjere za provedbu ovoga posebnog cilja i dostizanje željenih vrijednosti i kvalitativnih odrednica pokazatelja ishoda su:

- *Održivo korištenje prirodnih resursa s ciljem ublažavanja klimatskih promjena*
- *Održivo i učinkovito upravljanje prostorom i poticanje razvoja zelene infrastrukture.*

Tablica br. 12. Pokazatelji ishoda Posebnog cilja 1.4.

STRATEŠKI PRIORITETI	POSEBNI CILJEVI	POKAZATELJI ISHODA	POLAZNA VRIJEDNOST			CILJANA VRIJEDNOST	
			Jedinica	vrijednost	godina	vrijednost	ostvarena vrijednost 2025.
	1.4. Pametan i održiv pristup upravljanja prostorom i prirodnim resursima	Uložena proračunska sredstva u upravljanje prostorom	EUR	125.431	2021	10%	242.903

Izvor podataka: Proračun Grada Crikvenice

Grad Crikvenica veliku pažnju poklanja upravljanju prostorom i izradom prostorno planske dokumentacije. U razdoblju od 2021. do 2025. godine u izradu prostorno planske dokumentacije uloženo je 2.125.905 eura.

Izrađena je i Strategija zelene urbane obnove koja je u cijelosti financirana europskim sredstvima i koja veliku pažnju poklanja planiranju projekata koji uključuju zelene politike.

Ciljana vrijednost već je značajno premašena.

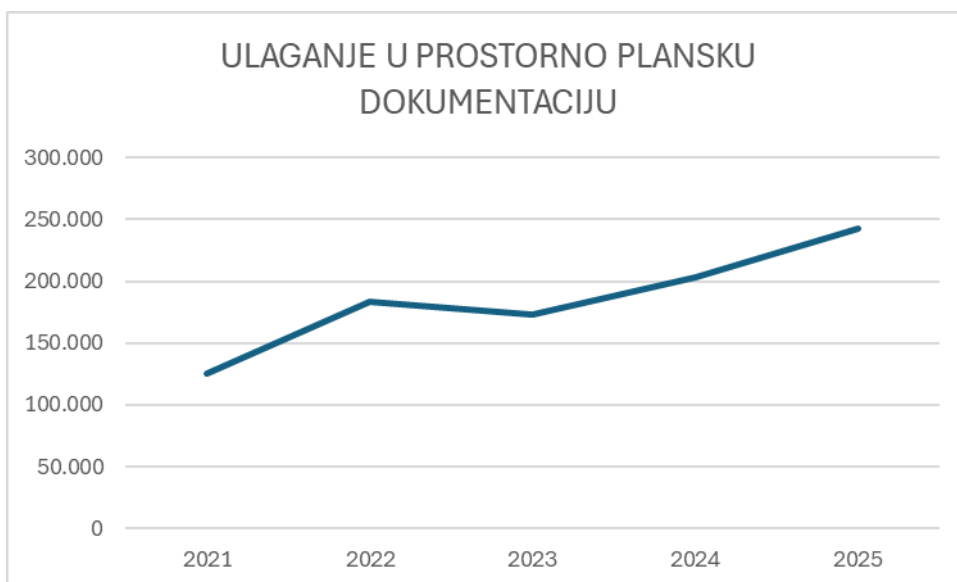
Izvešće o provedbi Plana razvoja Grada Crikvenice za razdoblje 2023. do 2030. godine za 2025. godinu

Tablica br. 13. Ulaganje u prostorno plansku dokumentaciju 2021. – 2024.

GODINA	ULAGANJE U PROSTORNO PLANSKU DOKUMENTACIJU
2021	125.431
2022	183.283
2023	172.979
2024	203.639
2025	242.908
UKUPNO	2.125.905

Izvor podataka: Proračun Grada Crikvenice

Grafikon br.6. Ulaganje u prostorno plansku dokumentaciju 2021. – 2025.



2. Pozitivni demografski trendovi i visoka kvaliteta života u Gradu

Prioritet 2. ima tri Posebna cilja koji su proizašli iz negativnih demografskih kretanja u Gradu Crikvenici.

Tablica br. 14. Procjena broja stanovnika 2021. – 2023.

stanje na dan	procjena broja stanovnika	živorodeni	umrli	saldo
31.12.2021.	9938	75	191	-116
31.12.2022.	9848	63	198	-133
31.12.2023.	9880	65	138	-73
31.12.2024.	9951	61	152	-91

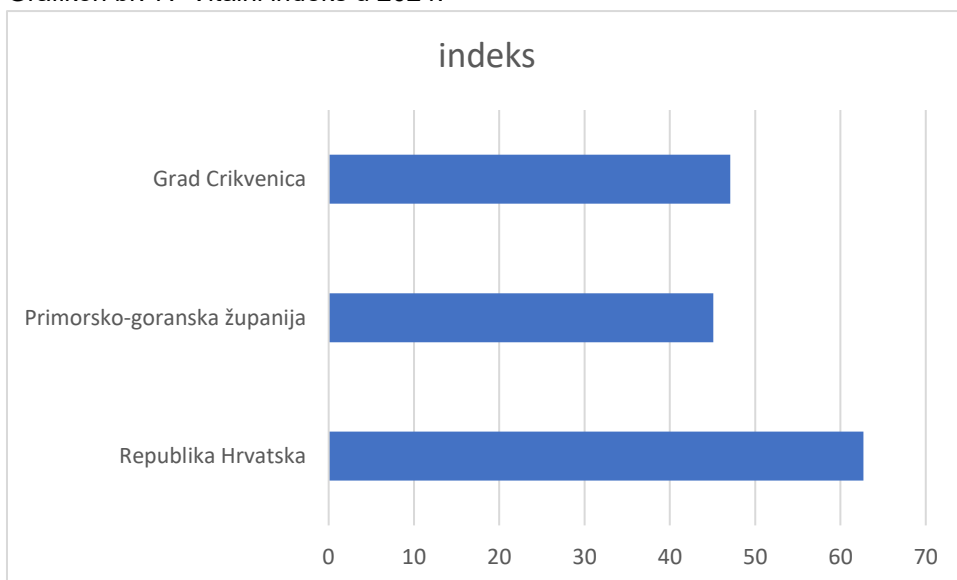
Prema popisu stanovništva 2011. Grad Crikvenica imao je 11.120 stanovnika, a po popisu 2021. broj stanovnika pao je na 9.980 stanovnika što predstavlja pad od 10,3 %, a procjene i dalje idu u negativnom smjeru imajući u vidu negativni saldo živorođenih u odnosu na broj umrlih stanovnika, odnosno pogoršanje vitalnog indeksa sa 47,1 % u 2023. godini na 40,1 % u 2024. godini. Vitalni indeks je demografski pokazatelj koji predstavlja omjer između broja živorođene djece i broja umrlih osoba u određenom području i vremenu, obično izražen na 100 umrlih osoba

Tablica br. 15. Vitalni indeks u 2024.

	indeks
Republika Hrvatska	62,7 %
Primorsko-goranska županija	45,1 %
Grad Crikvenica	40,1 %

Izvor podataka: DZS

Grafikon br. 7. Vitalni indeks u 2024.



Posebni cilj 2.1. Osiguranje visoke razine zaposlenosti domicilnog stanovništva

Osiguranje visoke razine zaposlenosti domicilnog stanovništva u funkciji je Strateškog prioriteta 2.: *Pozitivni demografski trendovi i visoka kvaliteta života u Gradu*. S obzirom na depopulacijski trend, nužno je spriječiti odlazak domicilnog stanovništva u druge destinacije unutar i izvan Hrvatske i omogućiti njihov ostanak na dobrobit cijele lokalne zajednice. Visoka razina zaposlenosti jedan je od temeljnih preduvjeta za ostvarenje ovoga cilja za što je potrebno izgrađivati odgovarajuću poduzetničku infrastrukturu i omogućiti osobni i profesionalni razvoj stanovnika na cjeloživotnoj osnovi. Ovo je kontinuirano razvojno usmjerenje Grada i u dosadašnjim razvojnim strategijama jer jamči ostvarivanje visoke kvalitete života i zaustavljanje negativnih demografskih trendova.

Izvrješće o provedbi Plana razvoja Grada Crikvenice za razdoblje 2023. do 2030. godine za 2025. godinu

Poticanjem projekata visoke zapošljivosti razvojne se aktivnosti fokusiraju na omogućavanje ostvarivanja egzistencije na lokalnom području čime se pozitivno utječe na demografske trendove, sprječava depopulacija i gradi stabilna lokalna zajednica kao jamac realizacije pozitivnih gospodarskih impulsa.

Mjere za provedbu ovoga posebnog cilja i dostizanje željenih vrijednosti i kvalitativnih odrednica pokazatelja ishoda su:

- *Poticanje projekata visoke zapošljivosti*
- *Podrška provedbi programa usavršavanja i cjeloživotnog učenja.*

Tablica br. 16. Pokazatelji ishoda Posebnog cilja 2.1.

		Jedinica	vrijednost	godina	vrijednost	ostvarena vrijednost 2025.
2.1. Osiguranje visoke razine zaposlenosti domicilnog stanovništva	Broj zaposlenih	broj	2286	2021	0,05	2580
	Broj zaposlenih na 1000 stanovnika	broj	229	2021	0,05	259

Izvor podataka: DZS

U odnosu na 2021. godinu imamo značajan rast zaposlenosti i on se zadržava na razini od oko 2.500 zaposlenih na području Grada, što očito zasad predstavlja maksimum s obzirom na potrebe za radnom snagom, a i broj nezaposlenih ne pokazuje značajne oscilacije.

Zaposlenost na području Grada Crikvenice prema podacima DZS-a i HZZ-a u odnosu na početnu 2021. godinu povećala za 12,9 %, a broj nezaposlenih se nakon 2023. godine povećao, dok se u 2024. godini opet stabilizirao.

Tablica br. 17. Zaposlenost 2021. – 2024.

stanje na dan	broj zaposlenih
31.12.2021.	2.286
31.12.2022.	2.505
31.12.2023.	2.525
31.12.2024.	2.580

Izvor podataka: DZS

Izvešće o provedbi Plana razvoja Grada Crikvenice za razdoblje 2023. do 2030. godine za 2025. godinu

Grafikon br. 8. Zaposleni 2021. – 2024.

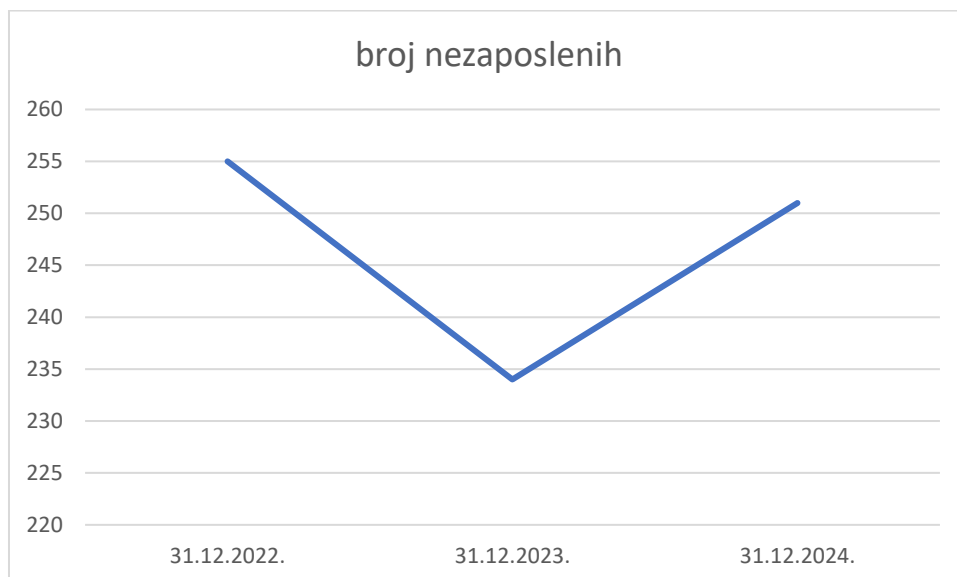


Tablica br. 18. Nezaposleni 2022. – 2024.

stanje na dan	broj nezaposlenih
31.12.2022.	255
31.12.2023.	234
31.12.2024.	251

Izvor podataka: DZS

Grafikon br. 9. Nezaposleni 2022. – 2024.



Posebni cilj 2.2. Zdrave životne navike osnova su kvalitete života svakog pojedinca

Zdrave životne navike osnova su kvalitete života svakog pojedinca jer se biološka komponenta fizičkog i psihičkog zdravlja ne može održati bez zdravih životnih navika. Zdrav duh u zdravom tijelu polazni je koncept za samorealizaciju svakog pojedinca čime se doprinosi i razvoju i održivosti zajednice. U širem smislu zdravstveni aspekt kvalitete života obuhvaća i povećanje kvalitete i dostupnosti zdravstvenih usluga, posebno preventivnih, u kontekstu poticanja zdravih životnih navika.

Unaprjeđenje rada predškolskih i školskih ustanova dio je cjelovitog sustava podrške obitelji kao nukleusu društvene zajednice. Ovom se mjerom doprinosi unaprjeđenju kvalitete života i pozitivnim demografskim kretanjima.

Mjere za provedbu ovoga posebnog cilja i dostizanje željenih vrijednosti i kvalitativnih odrednica pokazatelja ishoda su:

- *Poticanje i provedba projekata s ciljem poticanja zdravih životnih navika*
- *Podrška unaprjeđenju kapaciteta civilnog društva i provedbi programa od javnog interesa*
- *Ulaganja u infrastrukturu za provedbu sportskih, kulturnih, umjetničkih i drugih društvenih sadržaja*
- *Podrška razvoju sustava civilne zaštite*
- *Poboljšanje kvalitete života osoba starije životne dobi*
- *Digitalizacija i unaprjeđenje pristupa informacijama u administrativnom postupanju između građana i uprave (e-Usluge).*

Tablica br. 19. Pokazatelji ishoda Posebnog cilja 2.2.

POSEBNI CILJEVI	POKAZATELJI ISHODA	POLAZNA VRIJEDNOST			CILJANA VRIJEDNOST	
		Jedinica	vrijednost	godina	vrijednost	ostvarena vrijednost 2025.
2.2. Unaprjeđenje svih dimenzija kvalitete života stanovništva	Objekti za poboljšanje uvjeta života starijih osoba	broj	0	2021	2	0
	Broj vatrogasnih domova	broj	1	2021	2	1

Izvor podataka: stvarno stanje

Demografski trend povećanja broja starijeg stanovništva nužno je uskladiti s njegovim socijalnim, zdravstvenim i kulturnim potrebama u cilju unaprjeđenja ukupne kvalitete života i afirmacije načela uzajamnosti i solidarnosti kao temeljnih društvenih vrijednosti. Civilna zaštita kao sustav spašavanja i zaštite građana i imovine u slučajevima izvanrednih događaja i katastrofa predstavlja segment kvalitete života bez kojeg je nezamislivo funkcioniranje lokalne zajednice. To je onaj element sigurnosti na koji se nadograđuju svi ostali društveni segmenti i bez kojeg u kratkom vremenu može doći do urušavanja dijela ili cijele zajednice. Stoga su aktivnosti na unaprjeđenju sustava civilne zaštite značajna podrška razvoju.

Poseban cilj 2.2. ostvarit će se u dužem planiranom razdoblju jer u 2025. godini nije bilo pomaka u realizaciji ovoga cilja s obzirom na to da Grad nastoji realizirati projekte uz sufinanciranje nacionalnim sredstvima i sredstvima iz fondova EU.

Posebni cilj 2.3. Osiguranje uvjeta za rad i život mladih i njihovih obitelji

Osiguranje uvjeta za rad i život mladih i njihovih obitelji u funkciji je Strateškog prioriteta 2.: *Pozitivni demografski trendovi i visoka kvaliteta života u Gradu*. Riječ je o komplementarnoj poluzi ostalim posebnim ciljevima usmjerenim ka pozitivnim demografskim i socijalnim razvojnim pravcima gdje su u fokusu najpotentniji slojevi zajednice kojima se želi omogućiti trajni ostanak, izgradnja sretnog obiteljskog života te poslovna i profesionalna afirmacija. Uvjeti za to su sveobuhvatni aspekti kvalitete života, od radnih i stambenih uvjeta, uvjeta za odgoj i školovanje djece, do mogućnosti provođenja sadržajnog i kvalitetnog slobodnog vremena.

Stan i posao su temelji egzistencije pojedinca i obitelji što aktivnosti u okviru ove mjere čini samorazumljivim doprinosom razvoju. Dostupnost atraktivnih poslova omogućuje nužnu fleksibilnost na promjenjivom tržištu rada koje se kontinuirano prilagođava globalnim promjenama i promjenama u okruženju.

Unaprjeđenje rada predškolskih i školskih ustanova dio je cjelovitog sustava podrške obitelji kao nukleusu društvene zajednice. Ovom se mjerom doprinosi unaprjeđenju kvalitete života i pozitivnim demografskim kretanjima.

Mjere za provedbu ovoga posebnog cilja i dostizanje željenih vrijednosti i kvalitativnih odrednica pokazatelja ishoda su:

- *Dostupnost stanovanja i atraktivnih poslova*
- *Podrška organizaciji i provedbi različitih sadržaja za mlade*
- *Unaprjeđenje uvjeta i organizacije rada predškolskih i školskih ustanova*
- *Unaprjeđenje infrastrukture, sadržaja i programa za igru, rekreaciju i sport za kvalitetno odrastanje i obiteljski život*
- *Jednostavnije uključivanje žena i mladih na tržište rada.*

Tablica br. 20. Pokazatelji ishoda Posebnog cilja 2.3.

POSEBNI CILJEVI	POKAZATELJI ISHODA	POLAZNA VRIJEDNOST			CILJANA VRIJEDNOST	
		Jedinica	vrijednost	godina	vrijednost	ostvarena vrijednost 2025.
2.3. Osiguranje uvjeta za rad i život mladih i njihovih obitelji	Vrtački kapaciteti (broj djece u vrtačkoj skrbi)	broj	316	2021	25%	339
	Ulaganje u škole za cjelodnevno obrazovanje	broj škola	0	2021	5	0

Izvor podataka: Dječji vrtić „Radost“ i podaci Grada Crikvenice

Tablica br. 21. Broj upisane djece

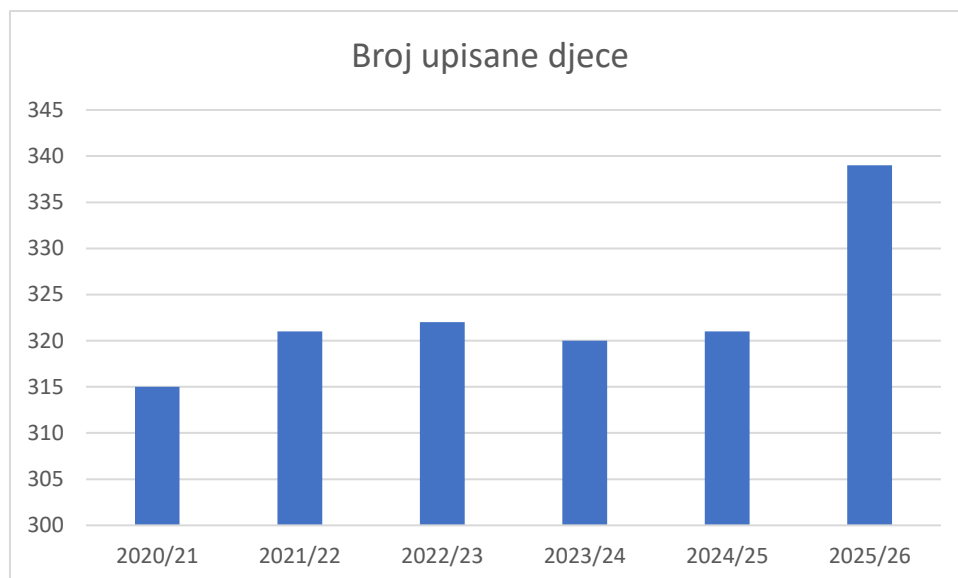
pedagoška godina	broj upisane djece	broj djece na listi čekanja
2016./17. (podaci iz ožujka 2017.)	291	20
2017./18. (podaci iz ožujka 2018.)	293	18
2018./19. (podaci iz ožujka 2019.)	315	14
2019./20. (podaci iz ožujka 2020.)	324	25
2020./21. (podaci iz ožujka 2021.)	323	30
2021./22. (podaci iz ožujka 2022.)	327	2
2022./23. (podaci iz ožujka 2023.)	331	7
2023/24 (podaci iz ožujka 2024.)	320	1
2024/25 (podaci iz ožujka 2025.)	339	-

Tablica br. 22. Broj neupisane djece

GODINA	BROJ ZAHTJEVA	BROJ NEUPISANE DJECE
2021./22.	86 – od kojih 6 ne udovoljava uvjetima upisa	34
2022./23.	96 – od kojih 4 ne udovoljavaju uvjetima upisa	34
2023./24.	108 zahtjeva – od kojih 7 ne udovoljava uvjetima upisa	42
2024./25.	76 – od kojih 7 ne udovoljava uvjetima upisa	15
2025/2026	96	29

Izvor podataka: Dječji vrtić „Radost“

Grafikon br. 10. Broj upisane djece



Matični objekt Dječjeg vrtića „Radost“ smješten je u Crikvenici dok se područni vrtići nalaze u naseljima Selce, Dramalj i Jadranovo, također unutar sustava Grada Crikvenice. Kapaciteti ovih vrtića nisu dovoljni da zadovolje sve potrebe za upisom, što rezultira smanjenom dostupnošću ranog i predškolskog odgoja i obrazovanja. Zbog toga roditelji teško usklađuju poslovne i privatne obveze.

Na upisu u pedagoškoj godini 2025./26. zaprimljeni su zahtjevi za upis 96 djece, a broj neupisane djece je 29 djece. Dio djece upisan je u Dječjem vrtiću „Cvrčak i mrav“ u Triblju u susjednoj Općini Vinodolskoj općini temeljem Sporazuma o prijemu i sufinanciranju programa za djecu između Grada Crikvenice i Općine Vinodolske općine. Ova mogućnost prihvaćena je za petnaestoro djece.

Zbog navedenog pristupilo se izgradnji novog objekta u Gornjem kraju u Crikvenici čime bi se riješio problem i udovoljilo svim zahtjevima za upis djece u dječji vrtić.

U izgradnju vrtića uloženo je 2.188.827 eura, vrtić je izgrađen i čeka se otvaranje i upis djece. Kapacitet novoizgrađenog vrtića bit će 84 upisnih mjesta od čega 60 mjesta za upis vrtićke i 24 za upis jasličkih skupina.

U planu je i ulaganje u škole za jednosmjensku nastavu u OŠ Z. Cara, za što je pripremljena projektna dokumentacija koja je poslana na suglasnost Ministarstvu te bi se projektom u svim objektima omogućila jednosmjenska nastava, povećao standard i kvaliteta obrazovanja.

Model cjelodnevne škole sastoji se od četiri odgojno-obrazovna programa - programa nacionalnog kurikulum, odnosno obavezne i izborne nastave (A1), programa potpore, potpomognutog i obogaćenog učenja (A2), izvannastavnih aktivnosti (B1) i izvanškolskih aktivnosti (B2).

Jedan od glavnih ciljeva programa je „smanjiti razlike u školskim postignućima, odgojno-obrazovnim ishodima i ishodima obrazovanja različitih skupina učenika te povećati obrazovnu jednakost, pravednost i pravičnost u osnovnim školama“.

Jednostavnije ukljućivanje žena i mladih na tržište rada omogućuje se i sigurnom brigom o djeci predškolske i školske dobi, ali i mjerama iz Programa razvoja poduzetništva gdje se mjerom poticanja ženskog poduzetništva omogućuje lakše ukljućivanje žena na tržište rada, ali i na sve pozicije poslovanja poslovnih subjekata.

3. Energetski učinkovito i efikasno upravljanje javnom infrastrukturom

Posebni cilj 3.1. *Kvalitetna, dostupna i održiva javna komunalna infrastruktura*

Kvalitetna, dostupna i održiva javna i komunalna infrastruktura u funkciji je Strateškog prioriteta 3.: *Energetski učinkovito i efikasno upravljanje javnom infrastrukturom*. Riječ je o trajnom razvojnem usmjerenju Grada zbog kontinuirane potrebe za održavanjem i proširivanjem komunalne mreže, odnosno unaprjeđivanjem vodovodnog i kanalizacijskog sustava, sustava odvodnje oborinskih voda i sustava pročišćavanja. Sadržaj ovog posebnog cilja je i unaprjeđenje gospodarenja otpadom, prometne, lučke infrastrukture i parkirališta. Grad Crikvenica je zbog sezonskih oscilacija u gospodarskoj aktivnosti izložen naprezanju komunalne infrastrukture i potrebi njenog prilagođavanja sezonskim oscilacijama. Sve važniji dio javne infrastrukture je digitalna infrastruktura koja se također mora ubrzano prilagođavati tehnološkim inovacijama, potrebi sve bržeg prijenosa podataka i sve široj dostupnosti komunikacijskih mreža. Mjere za provedbu ovoga posebnog cilja i dostizanje željenih vrijednosti i kvalitativnih odrednica pokazatelja ishoda su:

- *Razvoj i unaprjeđenje komunalne infrastrukture*
- *Razvoj i unaprjeđenje sustava vodoopskrbe, odvodnje i zaštite voda*
- *Izgradnja i ulaganje u infrastrukturu za učinkovito gospodarenje otpadom*
- *Ulaganje u prometnu infrastrukturu*
- *Učinkovito upravljanje i unaprjeđenje vizure obale i obalnog pojasa*
- *Digitalizacija upravljanja javnom infrastrukturom i uvođenje pametnih sustava (Smart City)*

Tablica br. 24. Pokazatelji ishoda Posebnog cilja 3.1.

POSEBNI CILJEVI	POKAZATELJI ISHODA	POLAZNA VRIJEDNOST			CILJANA VRIJEDNOST	
		Jedinica	vrijednost	godina	vrijednost	ostvarena vrijednost 2025.
3.1. Kvalitetna, dostupna i održiva javna i komunalna infrastruktura	Sakupljena količina odvojenog komunalnog otpada u sklopu javne usluge	t	974,24	2021	25%	2.251 t
	Smanjene ostvarenih gubitaka u vodovodnoj mreži	postotak	0,42	2021	0,2	44%
	Ulaganje u izgradnju i održavanje prometnica	EUR	466.348	2021	25%	817.900 €

Izvor podataka: komunalna društva i Proračun Grada Crikvenice

Komunalna infrastruktura je temeljna pretpostavka uravnoteženog razvoja grada pri čemu je važno da pojedini elementi komunalnog sustava ne postanu „uska grla“ koja će poništiti pozitivne učinke razvojnih aktivnosti.

Održivo gospodarenje otpadom doprinosi tzv. „kružnom gospodarstvu“ kao prihvatljivom modelu proizvodnje i potrošnje čiji postupni razvoj je značajna karika funkcioniranja Grada i pretpostavka održivog razvoja. Sakupljena količina odvojenog otpada u odnosu na prethodnu godinu porasla je za 10,3 %, a smanjenja je količina prikupljenog miješanog komunalnog otpada. Porasla je i stopa odvojenog sakupljanja temeljem koje se plaća poticajne naknada, ali ne dovoljno.

Tablica .br. 25. Pregled prikupljenog i odvojenog otpada

k.br.otpada	jls	predano kilograma	
20 03 01	Crikvenica	5.833.960	

k.br.otpada	kilograma ukupno	naziv otpada
20 01 10	20.981	odjeća
20 01 01	159.432	papir i karton
20 01 02	42.290	staklo
20 01 39	105.440	plastika
20 01 40	26.950	metali
20 03 07	189.6210	glomazni otpad

Zvanični podaci Ministarstva za potrebe obračuna poticajne naknade (u tonama):

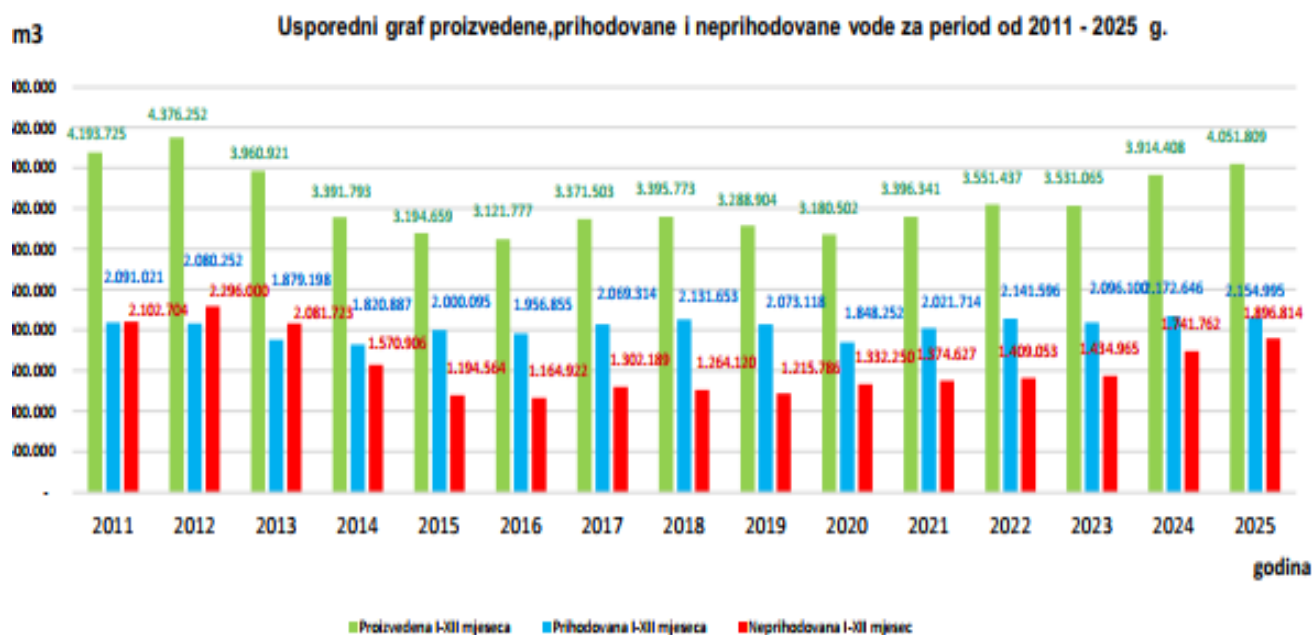
Tablica br. 26.

OPIS	2024	2025	INDEX
miješani komunalni otpad	5.869,14	5.833,96	99,40
odvojeno sakupljene frakcije	2.040,29	2.251,30	110,34
ukupno unutar javne usluge	7.909,43	8.085,26	102,22
stopa odvojenog sakupljanja	25,54	27,84	109,01

Izvor podataka: Eko-Murvica d. o. o.

Sustav vodoopskrbe i odvodnje povezan sa širenjem Grada i povećanjem broja izgrađenih objekata nužno mora pratiti i omogućavati proces širenja i nove gradnje. Time se doprinosi razvojnoj održivosti.

Grafikon br. 11. Bilanca vode za 2025. godinu



BILANCA VODE ZA 2025 GODINU

Pitka voda proizvedena iz postrojenja za pročišćavanje vode komunalnog poduzeća	Količina vode koja ulazi u sustav SIV (pitka voda)	Isporučena pitka voda WE	Vodoopskrbni sustav BL		
		0 m3	Cijeli sustav		
			1.1.2025.	to	31.12.2025.
			Fakturirana ovlaštena potrošnja (ne uključujući isporučenu vodu)		
			Mjerena za kućanstva		
			1.509.577	m3	
			Mjerena za gospodarstvo i os.		
			645.418	m3	
			Nemjerena fakturirana		
4.023.982 m3	4.051.809 m3	4.051.809 m3	0	m3	
Pitka voda preuzeta u sustav			Nefakturirana ovlaštena potrošnja UAC		
			10.775	m3	
27.827 m3			Prividni gubici AL		
			47.410 m3		
			Stvarni gubici RL		
			1.838.629 m3		

Gubici u vodoopskrbnom sustavu

Tablica prikazuje stanje neprihodovane vode, ILI faktor i postotak gubitka vode u posljednjih osam godina u odnosu na 2007. godinu kada je započeto izračunavanje ILI faktora. Za zemlje visokog dohotka (HIC) naš ILI faktor spada u „**umjereni**“ ($2,0 < ILI < 4,0$). Vidljivo je da se uz velike napore i izazove uspijevaju zadržati gubitci u postojećim veličinama, ali nije postignut napredak.

Izvešće o provedbi Plana razvoja Grada Crikvenice za razdoblje 2023. do 2030. godine za 2025. godinu

Tablica br. 27. Pregled gubitaka u vodoopskrbnom sustavu

Godina	Neprihodovana voda	ILI	NRW	CARL (l/ priklj. /dan)
2007.	2.251.224	6,2	54%	367
2017.	1.302.189	3,1	39%	172
2018.	1.264.120	2,9	37%	164
2019.	1.215.786	2,8	37%	156
2020.	1.332.250	3,1	42%	174
2021.	1.374.627	3,1	40%	178
2022.	1.409.042	3,2	40%	179
2023.	1.434.965	3,2	41%	179
2024.	1.741.762	3,9	44%	219

Izvor podataka: VIO Žrnovnica Crikvenica Vinodol d. o. o.

Tablica prikazuje stanje neprihodovane vode, ILI faktor i postotak gubitka vode u posljednjih sedam godina u odnosu na 2007. godinu kada je počelo izračunavanje ILI faktora. Za zemlje visokog dohotka (HIC) faktor gubitka ILI faktor spada u „**umjereni**“ ($2,0 < ILI < 4,0$). Vidljivo je da uz velike napore i izazovima ne uspijevamao smajiti gubitke u sustavu.

Imajući u vidu značajna ulaganja u vodoopskrbu i odvodnju kroz projekt Aglomeracije i druga projektna ulaganja, ovaj podatak bi trebao biti poboljšán, što trenutno nije, već je pogoršan.

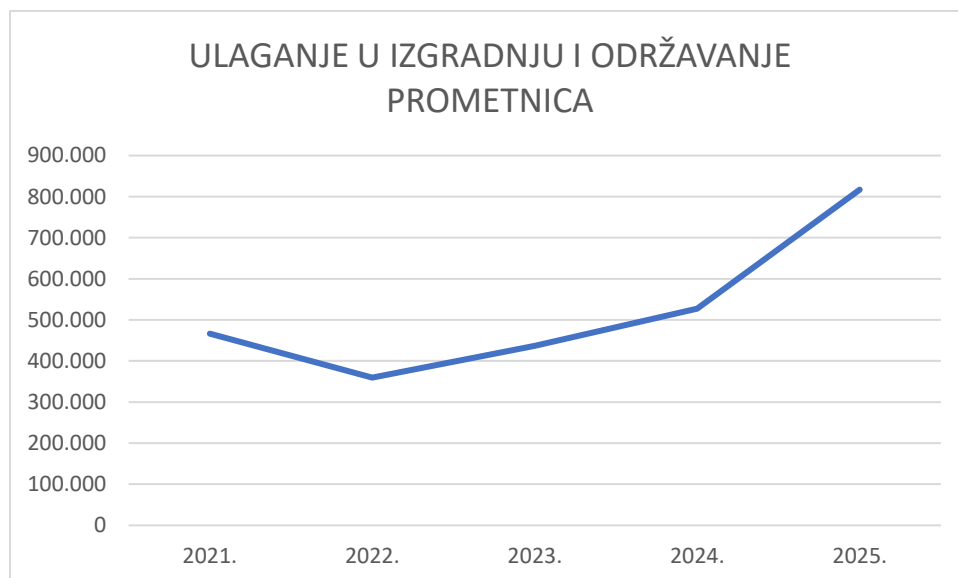
Održavanje i modernizacija postojećih prometnica te izgradnja novih uz iznalaženje boljih prometnih rješenja predstavlja temeljni razvojni preduvjet. Poseban naglasak treba biti na parkirališnim prostorima kao svojevrsnom „uskom grlu“ u dosadašnjem funkcioniranju prometa. Ulaganje u prometnice raste iz godine u godinu, a u 2025. godini čak 54,9 % u odnosu na 2024. godinu.

Tablica br. 28. Pregled ulaganja u prometnice

GODINA	ULAGANJE U IZGRADNJU I ODRŽAVANJE PROMETNICA
2021.	466.348
2022.	359.525
2023.	436.835
2024.	527.590
2025.	817.009

Izvor podataka: Proračun Grada Crikvenice

Grafikon br. 12. Ulaganje u prometnice



Posebni cilj 3.2. *Poticanje zelene i energetske tranzicije*

Poticanje zelene i energetske tranzicije u funkciji je Strateškog prioriteta 3.: *Energetski učinkovito i efikasno upravljanje javnom infrastrukturom*. Cilj zelene i energetske tranzicije je postizanje ugljične neutralnosti, a provodi se kroz niz inicijativa i razvojnih pravaca, od globalne, nadnacionalne i nacionalne razine, do lokalne razine. Sadržaj čini korištenje obnovljivih izvora energije i povećanje energetske učinkovitosti, odnosno energetske uštede kao i prilagodba klimatskim promjenama pomoću održivog korištenja resursa. Usmjerenje na zelene politike doprinosi rješavanju društvenih i gospodarskih pitanja, ali i socijalne (ne)jednakosti u smislu prouštivosti vode i energije za sve.

Mjere za provedbu ovoga posebnog cilja i dostizanje željenih vrijednosti i kvalitativnih odrednica pokazatelja ishoda su:

- *Povećanje energetske učinkovitosti i korištenja obnovljivih izvora energije*
- *Razvoj sustava pametnog, zelenog i integriranog prometa*
- *Ulaganja u prilagodbu klimatskim promjenama.*

Izvešće o provedbi Plana razvoja Grada Crikvenice za razdoblje 2023. do 2030. godine za 2025. godinu

Tablica br. 29. Pokazatelji ishoda Posebnog cilja 3.2.

POSEBNI CILJEVI	POKAZATELJI ISHODA	POLAZNA VRIJEDNOST			CILJANA VRIJEDNOST	
		Jedinica	vrijednost	godina	vrijednost	ostvarena vrijednost 2025.
3.2. Poticanje zelene i energetske tranzicije	Uložena proračunska sredstva u poticanje zelene i energetske tranzicije	EUR	1.718.254	2021	20%	4.660.191

Izvor podataka: Proračun Grada Crikvenice

Energetska učinkovitost je najdjelotvorniji način postizanja ciljeva održivog razvoja s obzirom na to da veća učinkovitost doprinosi smanjenju emisija štetnih plinova u okoliš, većoj industrijskoj konkurentnosti i povećanju sigurnosti opskrbe energijom. Energetska učinkovitost znači postizanje iste razine udobnosti ili proizvodnje, odnosno bilo koje ekonomske aktivnosti, uz manji utrošak energije. Obnovljivi izvori kao oni koji ne koriste fosilna goriva ključni su za postizanje energetske učinkovitosti.

Grad ulaže značajna sredstva u energetska učinkovitost, uložena su značajna sredstva u energetska obnova dječjeg vrtića i obje osnovne škole, a pri kraju realizacije je i energetska obnova Doma prosvjete u Selcu i Doma kulture u Jadranovu.

U pripremi je energetska obnova zgrade gradske uprave, objekta Kralja Tomislava 85 a, Doma kulture u Dramlju i vrtića i škole u Selcu.

Kontinuirano se ulaže u očuvanje i uređenje i širenje zelenih površina i prilagodbu klimatskim promjenama. U tijeku su međunarodni projekti s ciljevima ublažavanja klimatskih promjena u mediteranskim gradovima.

Provodi se projekt pametnog prometa kojim se nastoje smanjiti prometne gužve i zagađenje.

Tablica br. 30. Projekti energetske i zelene tranzicije

OPIS	IZNOS
Ulaganje u izgradnju i opremanje sortirnice	2.863.073
Ulaganje u energetska učinkovitost	1.617.184
ReMed	76.906
Uređenje parkova	49.863
CRESKO ADRIA	53.165
UKUPNO	4.660.191

POVEZANOST POSEBNIH CILJEVA S PLANIRANIM PROJEKTIMA GRADA

Analiza planiranih projekata Grada Crikvenice ukazuje na njihovu usmjerenost prema strateškim prioritetima i posebnim ciljevima kako je prezentirano u nastavku.

Planom razvoja definirano je 28 ključnih projekata.

Izvešće o provedbi Plana razvoja Grada Crikvenice za razdoblje 2023. do 2030. godine za 2025. godinu

Tablica br. 30. Povezanost planiranih kapitalnih projekata i posebnih ciljeva u okviru strateških prioriteta

redni broj	Projekt	SP 1				SP 2			SP 3	
		PC 1.1.	PC 1.2.	PC 1.3.	PC 1.4.	PC 2.1.	PC 2.2.	PC 2.3.	PC 3.1.	PC 3.2.
1.	Priprema obrazovnih objekata radi provođenje projekta "Osnovna škola kao cjelodnevna škola"							+		
2.	Izgradnja područnog vrtića u Gornjem kraju							+		
3.	Izgradnja doma za starije i dnevnog boravka za starije i nemoćne						+			
4.	Energetska obnova i unutarnje uređenje Doma prosvjete Selce						+			+
5.	Energetska obnova i unutarnje uređenje Hrvatskog doma u Dramlju						+			+
6.	Energetska obnova i unutarnje uređenje Doma kulture u Jadranovu						+			+
7.	Revitalizacija zone Kotor		+							
8.	Kuglana u Dramlju		+							
9.	Plivalište – rekonstrukcija						+		+	
10.	Izgradnja bazena		+				+		+	
11.	Trgovački centar s javnom garažom u Selcu	+							+	
12.	Uređenje tržnice Crikvenica	+							+	
13.	Uređenje plažnih prostora (prema projektnoj dokumentaciji izrađenoj za područja plaže <i>Podvorska, Jadranka, Dramalj i Saponia</i>)		+						+	
14.	Izgradnja javnog parkirališta <i>Dubračina</i>								+	
15.	Reciklažno dvorište								+	
16.	Sortirnica za odvojeno sakupljanje otpada								+	
17.	Izgradnja <i>Marine</i>		+						+	
18.	Uređenje i rekonstrukcija parka <i>Obala</i> , Parka palih za domovinu i Omladinskog parka				+				+	
19.	Kompostana								+	
20.	Rekonstrukcija raskrižja na D8: rotor Jadranovo, raskrižje Manestri, raskrižje Sopaljska, raskrižje Selce								+	

Izvešće o provedbi Plana razvoja Grada Crikvenice za razdoblje 2023. do 2030. godine za 2025. godinu

redni broj	Projekt	SP 1				SP 2			SP 3	
		PC 1.1.	PC 1.2.	PC 1.3.	PC 1.4.	PC 2.1.	PC 2.2.	PC 2.3	PC 3.1.	PC 3.2.
21.	Ulaganje u prometnu infrastrukturu								+	
22.	Projekti pametnog, zelenog integriranog prometa									+
23.	Oborinska odvodnja naselja Benići i Basaričeve ulice								+	
24.	Projekt Aglomeracije - izgradnja sustava odvodnje u Jadranovu								+	
25.	Vodifikacija Kotora i sanacija V.S. Therapia								+	
26.	Energetska obnova zgrade gradske uprave									+
27.	Ulaganje u civilnu zaštitu – izgradnja i opremanje vatrogasnog doma						+			
28.	Pametna i održiva rješenja i usluge						+		+	

Legenda:

SP 1 Strateški prioritet 1. *Održivi razvoj i jačanje konkurentnosti lokalnog gospodarstva*

SP 2 Strateški prioritet 2. *Pozitivni demografski trendovi i visoka kvaliteta života u gradu*

SP 3 Strateški prioritet 3. *Energetski učinkovito i efikasno upravljanje javnom infrastrukturom*

PC 1.1. *Širenje gospodarske strukture*

PC 1.2. *Povećanje kvalitete turističke ponude i smanjenje sezonalnosti*

PC 1.3. *Razvoj atraktivnog poslovnog okruženja*

PC 1.4. *Pametna i održiva pristup upravljanju prostorom i prirodnim resursima*

PC 2.1. *Osiguranje visoke razine zaposlenosti domicilnog stanovništva*

PC 2.2. *Unaprjeđenje svih dimenzija kvalitete života stanovništva*

PC 2.3. *Osiguranje uvjeta za rad i život mladih i njihovih obitelji*

PC 3.1. *Kvalitetna, dostupna i održiva javna i komunalna infrastruktura*

PC 3.2. *Poticanje zelene i energetske tranzicije.*

Kao što se vidi iz prethodne tablice, skoro svi posebni ciljevi ostvarit će se, između ostalog, i planiranim projektima Grada. Neki su projekti u funkciji ostvarenja više ciljeva, a najviše projekata je u funkciji ostvarenja Posebnog cilja 3.1. *Kvalitetna, dostupna i održiva javna i komunalna infrastruktura*. Ovo je u skladu s primarnim područjem djelovanja gradske uprave.

Realizacija projekata, prioriteta i mjera dana je u tablici br. 31.

Izvešće o provedbi Plana razvoja Grada Crikvenice za razdoblje 2023. do 2030. godine za 2025. godinu

Tablica br. 31. Napredak u provedbi mjera

redni broj	Projekt	Proračunska klasifikacija	Realizirano eura	Strateški prioritet	Posebni cij	Mjera
1.	Priprema obrazovnih objekata radi provođenje projekta "Osnovna škola kao cjelodnevna škola"	K37054	0	2. Pozitivni demografski trendovi i visoka kvaliteta života u gradu	2.3. Osiguranje uvjeta za rad i život mladih i njihovih obitelji	2.3.3. Unaprjeđenje uvjeta i organizacije rada predškolskih i školskih ustanova
2.	Izgradnja područnog vrtića u Gornjem kraju	K330401	2.188.827	2. Pozitivni demografski trendovi i visoka kvaliteta života u gradu	2.3. Osiguranje uvjeta za rad i život mladih i njihovih obitelji	2.3.3. Unaprjeđenje uvjeta i organizacije rada predškolskih i školskih ustanova
3.	Izgradnja doma za starije i dnevnog boravka za starije i nemoćne	K510303	0	2. Pozitivni demografski trendovi i visoka kvaliteta života u gradu	2.2. Unaprjeđenje svih dimenzija kvalitete života stanovnika	2.2.5. Pобољшanje kvalitete života osoba starije životne dobi
4.	Energetska obnova i unutarnje uređenje Doma prosvjete Selce	K520108	502.712	3. Energetski učinkovito i efikasno upravljanje javnom infrastrukturom	3.2. Poticanje zelene tranzicije	3.2.1. Povećanje energetske učinkovitosti i korištenja obnovljivih izvora energije
5.	Energetska obnova i unutarnje uređenje Hrvatskog doma u Dramlju	Nije u proračunu	0	3. Energetski učinkovito i efikasno upravljanje javnom infrastrukturom	3.2. Poticanje zelene tranzicije	3.2.1. Povećanje energetske učinkovitosti i korištenja obnovljivih izvora energije
6.	Energetska obnova i unutarnje uređenje Doma kulture u Jadranovu	K520109	1.091.629	3. Energetski učinkovito i efikasno upravljanje javnom infrastrukturom	3.2. Poticanje zelene tranzicije	3.2.1. Povećanje energetske učinkovitosti i korištenja obnovljivih izvora energije
7.	Revitalizacija zone Kotor	Nije u proračunu	0	1. Održivi razvoj i jačanje lokalnog gospodarstva	1.2. Povećanje kvalitete turističke ponude i smanjenje sezonalnosti	1.2.3. Razvoj turističke infrastrukture
8.	Kuglana u Dramlju	K390115	0	1. Održivi razvoj i jačanje lokalnog gospodarstva	1.2. Povećanje kvalitete turističke ponude i smanjenje sezonalnosti	1.2.3. Razvoj turističke infrastrukture
9.	Plivalište – rekonstrukcija	K390113	0	1. Održivi razvoj i jačanje lokalnog gospodarstva	1.2. Povećanje kvalitete turističke ponude i smanjenje sezonalnosti	1.2.3. Razvoj turističke infrastrukture
10.	Izgradnja bazena	Nije u proračunu	0	1. Održivi razvoj i jačanje lokalnog gospodarstva	1.2. Povećanje kvalitete turističke ponude i smanjenje sezonalnosti	1.2.3. Razvoj turističke infrastrukture

Izvešće o provedbi Plana razvoja Grada Crikvenice za razdoblje 2023. do 2030. godine za 2025. godinu

11.	Trgovački centar s javnom garažom u Selcu	Nije u proračunu	0	1. Održivi razvoj i jačanje lokalnog gospodarstva	1.2. Povećanje kvalitete turističke ponude i smanjenje sezonalnosti	1.2.3. Razvoj turističke infrastrukture
12.	Uređenje tržnice Crikvenica	K420764	49.800	3. Energetski učinkovito i efikasno upravljanje javnom infrastrukturom	3.1. Kvalitetna i dostupna javna i komunalna infrastruktura	3.1.1. Razvoj i unaprjeđenje komunalne infrastrukture
13.	Uređenje plažnih prostora (prema projektnoj dokumentaciji izrađenoj za područja plaže <i>Podvorska, Jadranka, Dramalj i Saponia</i>)	K420751	179.861	3. Energetski učinkovito i efikasno upravljanje javnom infrastrukturom	3.1. Kvalitetna i dostupna javna i komunalna infrastruktura	3.1.5. Učinkovito upravljanje i unaprjeđenje vizure obale i obalnog pojasa
14.	Izgradnja javnog parkirališta <i>Dubračina</i>	Nije u proračunu	0	3. Energetski učinkovito i efikasno upravljanje javnom infrastrukturom	3.1. Kvalitetna i dostupna javna i komunalna infrastruktura	3.1.4. Ulaganje u prometnu infrastrukturu
15.	Reciklažno dvorište	K530102	Nije u proračunu	3. Energetski učinkovito i efikasno upravljanje javnom infrastrukturom	3.1. Kvalitetna i dostupna javna i komunalna infrastruktura	3.1.3. Izgradnja i ulaganje u infrastrukturu za učinkovito gospodarenje otpadom
16.	Sortirnica za odvojeno sakupljanje otpada	K530104	2.863.073	3. Energetski učinkovito i efikasno upravljanje javnom infrastrukturom	3.1. Kvalitetna i dostupna javna i komunalna infrastruktura	3.1.3. Izgradnja i ulaganje u infrastrukturu za učinkovito gospodarenje otpadom
17.	Izgradnja <i>Marine</i>	Nije u proračunu	0	1. Održivi razvoj i jačanje lokalnog gospodarstva	1.2. Povećanje kvalitete turističke ponude i smanjenje sezonalnosti	1.2.3. Razvoj turističke infrastrukture
18.	Uređenje i rekonstrukcija parka <i>Obala</i> , Parka palih za domovinu i Omladinskog parka	K420767	42.298	3. Energetski učinkovito i efikasno upravljanje javnom infrastrukturom	3.1. Kvalitetna i dostupna javna i komunalna infrastruktura	3.1.5. Učinkovito upravljanje i unaprjeđenje vizure obale i obalnog pojasa
19.	Kompostana	K530107	0	3. Energetski učinkovito i efikasno upravljanje javnom infrastrukturom	3.1. Kvalitetna i dostupna javna i komunalna infrastruktura	3.1.3. Izgradnja i ulaganje u infrastrukturu za učinkovito gospodarenje otpadom
20.	Rekonstrukcija raskrižja na D8: rotor <i>Jadranovo</i> , raskrižje <i>Manestri</i> , raskrižje <i>Sopaljska</i> , raskrižje <i>Selce</i>	Nije u proračunu	0	3. Energetski učinkovito i efikasno upravljanje javnom infrastrukturom	3.1. Kvalitetna i dostupna javna i komunalna infrastruktura	3.1.4. Ulaganje u prometnu infrastrukturu
21.	Ulaganje u prometnu infrastrukturu	K420704	171.709	3. Energetski učinkovito i efikasno upravljanje javnom infrastrukturom	3.1. Kvalitetna i dostupna javna i komunalna infrastruktura	3.1.4. Ulaganje u prometnu infrastrukturu
22.	Projekti pametnog, zelenog integriranog prometa	T400508	0	3. Energetski učinkovito i efikasno upravljanje javnom infrastrukturom	3.1. Kvalitetna i dostupna javna i komunalna infrastruktura	3.1.6. Digitalizacija upravljanja javnom infrastrukturom i uvođenje pametnih sustava

Izvršće o provedbi Plana razvoja Grada Crikvenice za razdoblje 2023. do 2030. godine za 2025. godinu

23.	Oborinska odvodnja naselja Benići i Basaričekove ulice	Nije u proračunu	0	3. Energetski učinkovito i efikasno upravljanje javnom infrastrukturom	3.1. Kvalitetna i dostupna javna i komunalna infrastruktura	3.1.2. Razvoj i unaprjeđenje sustava vodoopskrbe, odvodnje i zaštite voda
24.	Projekt Aglomeracije - izgradnja sustava odvodnje u Jadranovu	Nije u proračunu	0	3. Energetski učinkovito i efikasno upravljanje javnom infrastrukturom	3.1. Kvalitetna i dostupna javna i komunalna infrastruktura	3.1.2. Razvoj i unaprjeđenje sustava vodoopskrbe, odvodnje i zaštite voda
25.	Vodifikacija Kotora i sanacija V.S. Therapia	Nije u proračunu	0	3. Energetski učinkovito i efikasno upravljanje javnom infrastrukturom	3.1. Kvalitetna i dostupna javna i komunalna infrastruktura	3.1.2. Razvoj i unaprjeđenje sustava vodoopskrbe, odvodnje i zaštite voda
26.	Energetska obnova zgrade gradske uprave	K520106	0	3. Energetski učinkovito i efikasno upravljanje javnom infrastrukturom	3.2. Poticanje zelene i energetske tranzicije	3.2.1. Povećanje energetske učinkovitosti i korištenja obnovljivih izvora energije
27.	Ulaganje u civilnu zaštitu – izgradnja i opremanje vatrogasnog doma	K480301	0	2. Pozitivni demografski trendovi i visoka kvaliteta života u gradu	2.2. Unaprjeđenje svih dimenzija kvalitete života stanovnika	2.2.4. Podrška razvoju civilne zaštite
28.	Pametna i održiva rješenja i usluge	K530201 T400508	0	3. Energetski učinkovito i efikasno upravljanje javnom infrastrukturom	3.1. Kvalitetna i dostupna javna i komunalna infrastruktura	3.1.6. Digitalizacija upravljanja javnom infrastrukturom i uvođenje pametnih rješenja

Tablica br. 32. Stanje realizacije projekata

redni broj	Projekt	Nadležna osoba za ispunjavanje	STANJE PROJEKTA	NAPOMENA
1.	Priprema obrazovnih objekata radi provođenje projekta "Osnovna škola kao cjelodnevna škola"	pročelnica UO-a za društvene djelatnosti i lokalnu samoupravu	u tijeku	Pripremljena je projektna dokumentacija za koju se čeka suglasnost nadležnog Ministarstva
2.	Izgradnja i opremanje područnog vrtića u Gornjem kraju	pročelnica UO-a za investicije, prostorno uređenje i imovinu	dovršen	Radovi na izgradnji i opremanjudo vršeni
3.	Izgradnja doma za starije i dnevnog boravka za starije i nemoćne	pročelnica UO-a za investicije, prostorno uređenje i imovinu	u tijeku	izmjena prostorno-planske dokumentacije u tijeku
4.	Energetska obnova i unutarnje uređenje Doma prosvjete Selce	pročelnica UO-a za investicije, prostorno uređenje i imovinu	u tijeku	Provedba u tijeku
5.	Energetska obnova i unutarnje uređenje Hrvatskog doma u Dramlju	pročelnica UO-a za investicije, prostorno uređenje i imovinu	u tijeku	priprema projektne dokumentacije za prijavu na natječaj za sufinanciranje
6.	Energetska obnova i unutarnje uređenje Doma kulture u Jadranovu	pročelnica UO-a za investicije, prostorno uređenje i imovinu	u tijeku	Provedba projekta u tij

Izvešće o provedbi Plana razvoja Grada Crikvenice za razdoblje 2023. do 2030. godine za 2025. godinu

7.	Revitalizacija zone Kotor	pročelnica UO-a za investicije, prostorno uređenje i imovinu	u tijeku	Od aktivnosti je provedeno snimanje postojećeg stanja kao pripreme
8.	Kuglana u Dramlju	pročelnica UO-a za investicije, prostorno uređenje i imovinu	u tijeku	Idejni projekt predan na ishođenje posebnih uvjeta gradnje
9.	Plivalište – rekonstrukcija	pročelnica UO-a za investicije, prostorno uređenje i imovinu	u tijeku	postupak ishođenja građevinske dozvole
10.	Izgradnja bazena	pročelnica UO-a za investicije, prostorno uređenje i imovinu	u tijeku	Priprema projektne dokumentacije. Proveden urbanističko-arhitektonski natječaj za izgradnju gradskog bazena i javne garaže u Crikvenici. Planska dokumentacija je izmijenjena.
11.	Trgovački centar s javnom garažom u Selcu	pročelnica UO-a za investicije, prostorno uređenje i imovinu	Aktivnost nije započeta	Problem prethodno rješavanje imovinsko pravnih odnosa
12.	Uređenje tržnice Crikvenica	pročelnica UO-a za investicije, prostorno uređenje i imovinu	u tijeku	priprema projektne dokumentacije za ishođenje građevinske dozvole
13.	Uređenje plažnih prostora (prema projektnoj dokumentaciji izrađenoj za područja plaže <i>Podvorska, Jadranka, Dramalj i Saponia</i>)	pročelnica UO-a za investicije, prostorno uređenje i imovinu	u tijeku	Ishođenje potrebne dokumentacije za izgradnju
14.	Izgradnja javnog parkirališta <i>Dubračina</i>	pročelnica UO-a za investicije, prostorno uređenje i imovinu	u tijeku	rješavanje imovinsko-pravnih pitanja, projektna dokumentacija za potrebe izdavanja građevinske dozvole spremna
15.	Reciklažno dvorište	pročelnik UO-a za komunalni sustav i zaštitu okoliša	u tijeku	Određena lokacija-izrađena projektna dokumentacija
16.	Sortirnica za odvojeno sakupljanje otpada	pročelnik UO-a za komunalni sustav i zaštitu okoliša	u tijeku	Projekt u tijeku
17.	Izgradnja <i>Marine</i>	pročelnica UO-a za investicije, prostorno uređenje i imovinu	u tijeku - očekuje se ponovno raspisivanje natječaja od strane nadležnog Ministarstva	Ishođena lokacijska dozvola, nakon toga dobiveno produženje lokacijske dozvole, poslan dopis ministarstvu o potrebi raspisivanja natječaja. Ministarstvo je u postupku raspisivanja natječaja. U 2018. raspisan je u nadležnom ministarstvu natječaj za Marinu Crikvenica, nije bilo zainteresiranih

Izvešće o provedbi Plana razvoja Grada Crikvenice za razdoblje 2023. do 2030. godine za 2025. godinu

18.	Uređenje i rekonstrukcija parka <i>Obala</i> , Parka palih za domovinu i Omladinskog parka	pročelnica UO-a za investicije, prostorno uređenje i imovinu	dovršen	Park Obala u Crikvenice uređen prema planu.
19.	Kompostana	pročelnik UO-a za komunalni sustav i zaštitu okoliša	projekt u pripremi	Grad Crikvenica kontinuirano ulaže napore u ostvarivanju zacrtanih ciljeva u području gospodarenja miješanim i biorazgradivim komunalnim otpadom te u svom proračunu planira rashode za djelatnosti zbrinjavanja otpada. U proračunu su bila planirana sredstva za ulaganje u kompostanu u okviru programa Kapitalno ulaganje u zaštitu okoliša koja nisu realizirana, ali se od projekta nije odustalo.
20.	Rekonstrukcija raskrižja na D8: rotor Jadranovo, raskrižje Manestri, raskrižje Sopalska, raskrižje Selce	pročelnica UO-a za investicije, prostorno uređenje i imovinu	u tijeku	Sa Hrvatskim cestama sklopljen sporazum o namjeravanim investicijama. Na projektnu dokumentaciju ishođena potrebna mišljenja Ministarstva zaštite okoliša. U tijeku ishođenje lokacijskih dozvola
21.	Ulaganje u prometnu infrastrukturu	pročelnica UO-a za investicije, prostorno uređenje i imovinu	u tijeku	Kontinuirana izrada potrebne dokumentacije za ishođenje dozvola za uređenje i izgradnju prometnica
22.	Projekti pametnog, zelenog integriranog prometa	pročelnik UO-a za komunalni sustav i zaštitu okoliša	u tijeku	U tijeku provedba projekata Zelena i pametna Crikvenica.
23.	Oborinska odvodnja naselja Benići i Basaričekove ulice	pročelnica UO-a za investicije, prostorno uređenje i imovinu	u tijeku	U tijeku ishođenje lokacijske dozvole oborinske odvodnje naselja Benići. Za Basaričekovu ulicu ishođena građevinska dozvola, potrebno osigurati sredstva za izvođenje.
24.	Projekt Aglomeracije -izgradnja sustava odvodnje u Jadranovu	pročelnica UO-a za investicije, prostorno uređenje i imovinu	u tijeku - obuhvaćeno projektom aglomeracije	Izrađena je projektna dokumentacija. U pripremi izrada projektne dokumentacije u sklopu projekta Aglomeracije za područje Jadranova.
25.	Vodifikacija Kotora i sanacija V.S. Therapia	VIO ŽCV	u tijeku	Aktivnost je započela raspisivanjem natječaja za rekonstrukciju vodospreme Therapia, dovršetak kroz 2025 2026 godinu. Vodifikacija Kotora je u fazi izrade projektne dokumentacije.

Izvršje o provedbi Plana razvoja Grada Crikvenice za razdoblje 2023. do 2030. godine za 2025. godinu

26.	Energetska obnova zgrade gradske uprave	pročelnica UO-a za investicije, prostorno uređenje i imovinu	u tijeku	Početak aktivnosti za prijavu projekta na sufinanciranje. Namjera početka izrade projektne dokumentacije
27.	Ulaganje u civilnu zaštitu –izgradnja i opremanje vatrogasnog doma	pročelnica UO-a za investicije, prostorno uređenje i imovinu	u tijeku	U tijeku izrada idejnog projekta za ishođenje lokacijske dozvole
28.	Pametna i održiva rješenja i usluge	pročelnik UO-a za komunalni sustav i zaštitu okoliša	u tijeku	U tijeku provedba projekata Zelena i pametna Crikvenica. koja se dijelom odnosi na rješenja u prometu, dijelom na doprinos kvaliteti zraka a dijelom na digitalizaciju gradske uprave.

Očito je da se projekti realiziraju sukladno planu, tj. da je Plan razvoja realno postavljen i da mjere pridonose zacrtanim ciljevima.

Prioriteti i posebni ciljevi usklađeni su sa strateškim dokumentima više razine na regionalnoj, nacionalnoj i europskoj razini: s Planom razvoja Primorsko-goranske županije 2022. – 2027. godine, Nacionalnom razvojnom strategijom Republike Hrvatske do 2030. godine, ciljevima Kohezijske politike Europske unije za razdoblje 2021. – 2027. godine, UN ciljevima održivog razvoja do 2030. godine te ostalim sektorskim, višesektorskim i planskim dokumentima.

Prioriteti i ciljevi usklađeni su i s Nacionalnim planom oporavka i otpornosti, komponentama *C1 Gospodarstvo*, *C3 Obrazovanje, znanost i istraživanje* i *C6 Obnova zgrada* te s Nacionalnom razvojnom strategijom RH do 2030., i to s Razvojnim smjerom *Održivo gospodarstvo i društvo*, Specifičnim ciljem 1. *Konkretno i održivo gospodarstvo*, Specifičnim ciljem 2. *Obrazovani i zaposleni ljudi* te Razvojnim smjerom 3. *Zelena i digitalna tranzicija*, Specifičnim ciljem 8. *Ekološka i energetska tranzicija prema ugljičnoj neutralnosti*.

Navedeni ciljevi i prioriteti usklađeni su i s Planom razvoja Primorsko-goranske županije, prioritetima i ciljevima razvoja, i to:

- Pametna regija konkurentnog gospodarstva baziranog na znanju i naprednim tehnologijama, Posebni cilj 1.1. *Konkurentno gospodarstvo temeljeno na znanju i inovacijama*
- Pametna regija konkurentnog gospodarstva baziranog na znanju i naprednim tehnologijama, Posebni cilj 1.3: *Atraktivno poslovno okruženje za zapošljavanje, rast i ulaganja*

- Djeca i mladi u fokusu, Posebni cilj 2.1. *Podrška funkcioniranju obitelji te razvoj sustava brige o djeci i mladima*
- Zelena tranzicija temeljena na održivom upravljanju i korištenju vlastitih resursa, Posebni cilj 3.2. *Zelena i energetska tranzicija prema ugljičnoj neutralnosti.*

III. ZAKLJUČNA RAZMATRANJA

Uvidom u ostvarene rezultate evidentno je da Grad Crikvenica ostvaruje kontinuiran trend rasta i razvoja u svim područjima uz uvažavanje odgovornosti i usmjerenost na održivost, partnerstvo i transparentnost.

Nastavno na navedeno, najveći pozitivni pomaci vidljivi su kod realizacije Strateškog prioriteta 1., tj. ostvarenja Posebnog cilja 1.1. *Širenje gospodarske strukture* gdje je značajno povećan broj poduzetnika, a čemu je svoj doprinos dao i Program poticanja razvoja poduzetništva. Lošiji rezultati iskazani su u realizaciji Posebnog cilja 1.2. *Povećanje kvalitete turističke ponude i smanjenje sezonalnosti* u čijoj realizaciji nema značajnijih pomaka.

S ovim prioritetom povezan je i Strateški prioritet 2. *Pozitivni demografski trendovi i visoka kvaliteta života u gradu* gdje su rezultati Posebnog cilja 2.1. *Osiguranje visoke zaposlenosti domicilnog stanovništva* pozitivni i iskazuju rast potreba za stručnom radnom snagom, naročito u sezonskim mjesecima. Ostala dva cilja ovog prioriteta su u planu realizacije u idućim godinama, a projekt izgradnje novog dječjeg vrtića omogućit će upis sve djeca s područja Grada Crikvenice.

Strateški prioritet 3. *Energetski učinkovito i efikasno upravljanje javnom infrastrukturom* također iskazuje pozitivne ishode, s tim da je nužno više poraditi na smanjenju gubitaka u vodoopskrbi koji su i dalje visoki unatoč značajnim ulaganjima.

Prilikom izrade izvješća uočeni su problemi koji predstavljaju izazove koje je potrebno uklanjati, kao npr. nepostojanje dostupnih podataka potrebnih za praćenje ishoda u razdoblju u kojemu je potrebno izraditi izvješće.

Posebno valja naglasiti da je jedan od važnijih izazova u realizaciji postavljenih ciljeva stvaranje odgovarajućih uvjeta i osiguravanje potrebnih resursa, kako intelektualnih, tako i financijskih i drugih.

Tablica br. 33. Pokazatelji ishoda posebnih ciljeva

POSEBNI CILJEVI	POKAZATELJI ISHODA	POLAZNA VRIJEDNOST			CILJANA VRIJEDNOST	
		Jedinica	vrijednost	godina	vrijednost	ostvarena vrijednost 2025.
1.1. Širenje gospodarske strukture	Broj poduzetnika	broj	926	2021	povećanje za 2 % (945)	1.779 (92 %)
	Vrijednost potpora za razvoj malog gospodarstva	EUR	130.070,00	2021	30%	255.665 (96,6 %)

Izvršće o provedbi Plana razvoja Grada Crikvenice za razdoblje 2023. do 2030. godine za 2025. godinu

POSEBNI CILJEVI	POKAZATELJI ISHODA	POLAZNA VRIJEDNOST			CILJANA VRIJEDNOST	
		Jedinica	vrijednost	godina	vrijednost	ostvarena vrijednost 2025.
1.2. Povećanje kvalitete turističke ponude i smanjenje sezonalnosti	Broj turističkih dolazaka	broj	258.548	2021	5%	380.768
	Prosječni boravak turista u danima	broj	6	2021	2%	5

POSEBNI CILJEVI	POKAZATELJI ISHODA	POLAZNA VRIJEDNOST			CILJANA VRIJEDNOST	
		Jedinica	vrijednost	godina	vrijednost	ostvarena vrijednost 2025.
1.3. Razvoj atraktivnog poslovnog okruženja	Broj poticajnih poreznih mjera	broj	1	2021	3	0

STRATEŠKI PRIORITETI	POSEBNI CILJEVI	POKAZATELJI ISHODA	POLAZNA VRIJEDNOST			CILJANA VRIJEDNOST	
			Jedinica	vrijednost	godina	vrijednost	ostvarena vrijednost 2025.
	1.4. Pametan i održiv pristup upravljanja prostorom i prirodnim resursima	Uložena proračunska sredstva u upravljanje prostorom	EUR	125.431	2021	10%	242.903

		Jedinica	vrijednost	godina	vrijednost	ostvarena vrijednost 2025.
2.1. Osiguranje visoke razine zaposlenosti domicilnog stanovništva	Broj zaposlenih	broj	2286	2021	0,05	2580
	Broj zaposlenih na 1000 stanovnika	broj	229	2021	0,05	259

POSEBNI CILJEVI	POKAZATELJI ISHODA	POLAZNA VRIJEDNOST			CILJANA VRIJEDNOST	
		Jedinica	vrijednost	godina	vrijednost	ostvarena vrijednost 2025.
2.2. Unapređenje svih dimenzija kvalitete života stanovništva	Objekti za poboljšanje uvjeta života starijih osoba	broj	0	2021	2	0
	Broj vatrogasnih domova	broj	1	2021	2	1

POSEBNI CILJEVI	POKAZATELJI ISHODA	POLAZNA VRIJEDNOST			CILJANA VRIJEDNOST	
		Jedinica	vrijednost	godina	vrijednost	ostvarena vrijednost 2025.
2.3. Osiguranje uvjeta za rad i život mladih i njihovih obitelji	Vrtićki kapaciteti (broj djece u vrtićkoj skrbi)	broj	316	2021	25%	339
	Ulaganje u škole za cjelodnevno obrazovanje	broj škola	0	2021	5	0

Izvešće o provedbi Plana razvoja Grada Crikvenice za razdoblje 2023. do 2030. godine za 2025. godinu

POSEBNI CILJEVI	POKAZATELJI ISHODA	POLAZNA VRIJEDNOST			CILJANA VRIJEDNOST	
		Jedinica	vrijednost	godina	vrijednost	ostvarena vrijednost 2025.
3.1. Kvalitetna, dostupna i održiva javna i komunalna infrastruktura	Sakupljena količina odvojenog komunalnog otpada u sklopu javne usluge	t	974,24	2021	25%	2.251 t
	Smanjene ostvarenih gubitaka u vodovodnoj mreži	postotak	0,42	2021	0,2	44%
	Ulaganje u izgradnju i održavanje prometnica	EUR	466.348	2021	25%	817.900 €

POSEBNI CILJEVI	POKAZATELJI ISHODA	POLAZNA VRIJEDNOST			CILJANA VRIJEDNOST	
		Jedinica	vrijednost	godina	vrijednost	ostvarena vrijednost 2025.
3.2. Poticanje zelene i energetske tranzicije	Uložena proračunska sredstva u poticanje zelene i energetske tranzicije	EUR	1.718.254	2021	20%	4.660.191

Prilog:

Prilog 1.: Obrazac za izradu godišnjeg izvješća